

乙、業務計畫及預算概要

壹、業務範圍及經營趨勢

一、業務範圍

- (一) 鑄造各種面值之硬幣及紀念幣
- (二) 接受委託承鑄各類章、牌等金屬製品
- (三) 銷毀各種面值之廢幣

二、願景及策略目標

- (一) 本廠願景為「承鑄硬幣水準，與先進國家並駕齊驅；維持國內金屬紀念製品之領導地位」。
- (二) 為達成該願景，訂定策略目標，包括：
 - 1. 加強研究發展，提昇防偽功能，改進生產技術。
 - 2. 推動全廠產銷 e 化，提昇工作效率。
 - 3. 嚴格實施品質、用料、工時管制。
 - 4. 推動組織學習，加強員工專業訓練。
 - 5. 維護廠區安全，加強工安及環保。

三、最近 5 年經營趨勢

(一) 主要營業項目經營趨勢

本廠最近 5 年主要營業項目包括鑄造拾元幣及壹元幣等。100 年度拾元幣銷售值為 1,100,000 千元，較上年度預算增加 19.83%，係預計銷售數量增加所致；壹元幣銷售值為 133,000 千元，較上年度預算增加

100.00%，係預計銷售量增加所致。

(二) 主要營業項目經營趨勢表

單位：新臺幣千元

營業項目	96 年度決算數		97 年度決算數		98 年度決算數		99 年度預算數		100 年度預算數	
	銷售值	環比 (%)	銷售值	環比 (%)	銷售值	環比 (%)	銷售值	環比 (%)	銷售值	環比 (%)
伍拾元幣	366,000	102.52	240,000	65.57	186,000	77.50	198,000	106.45		
拾元幣	578,500	235.16	1,000,000	172.86	901,000	90.10	918,000	101.89	1,100,000	119.83
伍元幣			47,000				70,500			
壹元幣	218,500	62.16	142,500	65.22	133,000	93.33	66,500	50.00	133,000	200.00

註：96 至 98 年度為審定決算數，99 年度為法定預算數。

貳、經營政策

本廠依上開願景及策略目標訂定以下經營政策：

一、關於經營管理者：

- (一) 加強研發工作，提昇生產技術，增進效率，降低成本。
- (二) 加強員工專業技能，培植技術人才並開發第二專長，注意業務保密及安全防護。
- (三) 強化廠區安全及防治環境污染。

二、關於供需配合者：

- (一) 對承鑄硬幣、紀念幣等，如質、如數、如期交貨。
- (二) 如期完成委交之廢幣銷毀。

參、業務計畫

一、產銷計畫：

(一) 銷售目標

營業項目	數量 (千枚、套)	金額 (新臺幣千元)
拾元幣	200,000	1,100,000
壹元幣	140,000	133,000
生肖紀念套幣(套)	147,000	161,700
原住民族系組合套幣(套)	63,000	11,340
建國 100 年紀念銀幣(枚)	68,000	71,400
鎔燬廢幣	110,000	16,500
其他金屬章牌		97,860

附 2— 6

(二) 生產目標

營業項目	數量 (千枚、套)	金額 (新臺幣千元)
拾元幣	200,000	913,836
壹元幣	140,000	131,823
生肖紀念套幣(套)	147,000	155,060
原住民族系組合套幣(套)	63,000	10,010
建國 100 年紀念銀幣(枚)	68,000	66,783
鎔燬廢幣	110,000	14,830
其他金屬章牌		77,650

(三) 環境保護

1. 預算金額：本(100)年度環境保護支出 19,224 千元(包括資本支出 12,000 千元，費用支出 7,224 千元)

2. 工作目標：

(1) 水污染防治方面：因本廠製程中廢水水質變化極大且含有銅螯合現象，故本年度增設脈衝電凝自動廢水處理系統 1 套，將螯合現象較強之廢水導入新設之脈衝電凝自動廢水處理系統，以確保放流水水質。廢水處理設備定期維護並購買處理藥劑，且依

主管機關規定委託環境檢測機構檢測放流水質，以使放流水符合法令標準。

- (2) 空氣污染防治方面：袋式集塵器、旋風集塵器及洗滌塔等防制設備定期維護以維持正常操作。
- (3) 廢棄物處理方面：廢水處理所產生之污泥及工場機械設備所產生之廢潤滑油、廢溶劑及其他廢棄物，皆交由環保署認可之清除處理機構清理，並依廢棄物法規定期進行廢棄物檢測。

(四) 研究發展

1. 預算金額：本年度研究發展支出 13,305 千元(費用支出 13,305 千元)

2. 工作目標：

- (1) 為配合本廠 100 年廢水處理設備之更新，先行對本廠各設備、製程產生之廢水進行分析，以界面活性劑作螯合廢水之杯瓶試驗，尋求合適之廢水處理流程、分流施工，進而進行最佳之模廠試驗，俾提出全廠廢水處理設備之需求報告及提供環工技師設計規劃監造參攷，積極做好環境保護工作，為挽救地球盡一分心力。
- (2) 由於氣候暖化情形日益嚴重，節能減碳議題備受關注，本廠許多以冷卻水進行熱交換之設備，常因冷却水水垢造成水管流量降低，導致熱交換效率不佳，造成

設備停機，嚴重影響生產。為此，本廠著手進行冷卻水質之研究，尋求最佳消除水垢之方法，期能在冷卻水塔系統加裝有效之除水垢設備，以減少設備停機時間，進而節省為清洗水垢必須使用之化學藥劑、水、電等維修費用，以達節能減碳之目的。

- (3) 本廠為生產國家流通硬幣之單位，為杜絕偽幣之發生，提升防偽設計技術是本廠的責任。由於偽幣事件迭有所聞，造成民眾對國幣使用之負面觀感，本廠特研究斜紋模圈之技術，使硬幣產生斜紋之絲邊，除增加一般使用者對硬幣之辨識度外，且因提高硬幣製造之困難度，亦可收降低偽幣事件發生之效。
- (4) 本廠生物氧化曝氣槽係處理生活廢水及精鑄工場廢水之設備，由於設備老舊，生物分解緩慢，處理效率不佳。為改善設備，提升生物處理功能，研擬更換生物濾材，改以多孔性陶瓷擔體之生物反應器取代，再加入新微生物調理劑，使原有生物處理系統活化，加速微生物分解，並經良好曝氣及硬體設備之配合，以達到最佳之處理效果。
- (5) 本廠 10 元硬幣包裝均以數幣機計數後裝袋，雖經人工抽驗機制管控，惟一旦發現計數有異常時，為確保產品之正確性，往往須將整條包裝線重新計數包裝，浪費許多人力物力。為此，擬研究在現有包裝線加裝動態逐袋過磅剔除裝置，經此裝置檢測每袋重量，可

避免因數幣機異常致枚數不正確之流通幣流入市面。除可降低人工成本、提升產品品質外，並可提升本廠公信力。

- (6) 本廠鎔鑄設備使用石墨模拉出鑄片，製作石墨模剩料及廢棄之石墨模均當成廢棄物處理，今以廢棄物再利用之思維，藉石墨耐高溫（熔點高達 3,000°C 以上）之特性，可當耐火保溫材料，在鎔鑄鋁青銅材料之保溫爐時，加入粉碎之石墨材，可隔絕空氣與銅液接觸，取代部分木炭之使用，穩定拉鑄溫度。本研究除可提高鑄片品質，減少下游加工困擾，並減少廢棄物污染，提高能源再生利用價值。

(五) 人力

1. 預算金額：本年度用人費用支出 388,738 千元（費用支出 388,738 千元）
2. 工作目標：
 - (1) 本廠 100 年度計編列預算員額 281 人，正式職員（含駐衛警）及正式工員分別為 94 人及 187 人，秉持「當用則用，當省則省」之原則，適時充實人力，避免發生人力斷層之情形。
 - (2) 本廠本企業化經營、用人成本效益理念，精實組織與員額，採行機動調配運用現有員額之原則相互支援，視生產需要彈性調整及靈活運用人力，管制用

人成本。

(六) 員工訓練

1. 預算金額:本年度員工訓練支出 982 千元(費用支出 982 千元)
2. 工作目標：
 - (1) 提供同仁目前職務所需技能訓練，以取得最新技能資訊，因應時代變遷。
 - (2) 規劃同仁第二專長技能，除繼續目前職務技能訓練，亦安排未來可能接任職務技能之需要。
 - (3) 為因應 100 年專案精簡案，加強辦理技能傳承訓練及新進人員訓練。
 - (4) 視單位業務需要，委請大學或訓練機構辦理研習專班，達學習技能目的且符合成本效益。
 - (5) 配合政府法令及政策宣導，辦理宣導主題相關之專題演講。
 - (6) 持續推動提昇同仁外語能力，鼓勵同仁參與英語測驗，並予補助考試報名費。
 - (7) 鼓勵具發展潛力人員利用公餘時間赴大專院校進修及參加推廣教育班次，由本廠依規定予以進修補助。
 - (8) 倡導勞工終身學習，以增進勞工生活知能，發揮敬業精神，提高工作效能，並依規定辦理勞工在職教

育訓練。

(七) 工業安全衛生

1. 預算金額：本年度工業安全衛生支出 3,042 千元（費用支出 3,042 千元）

2. 工作目標：

- (1) 為避免職災事故發生，須加強人員安全衛生教育訓練，培養人員安全知識，並選購適當安全防護具，以期降低意外事故。
- (2) 聘請兼任醫師駐廠為同仁看診並規劃員工定期健康檢查及作業環境測定。
- (3) 為維護機械設備安全，且符合相關法令規定，實施固定式起重機、升降機、高壓氣體特定設備等危險性機械設備及堆高機定期檢查、保養維護，另電氣、消防等重要設備亦定期維護保養檢查。
- (4) 實施冷卻水塔、蓄水池及飲用水設備之清洗維護與定期水質檢測，以維護同仁健康。

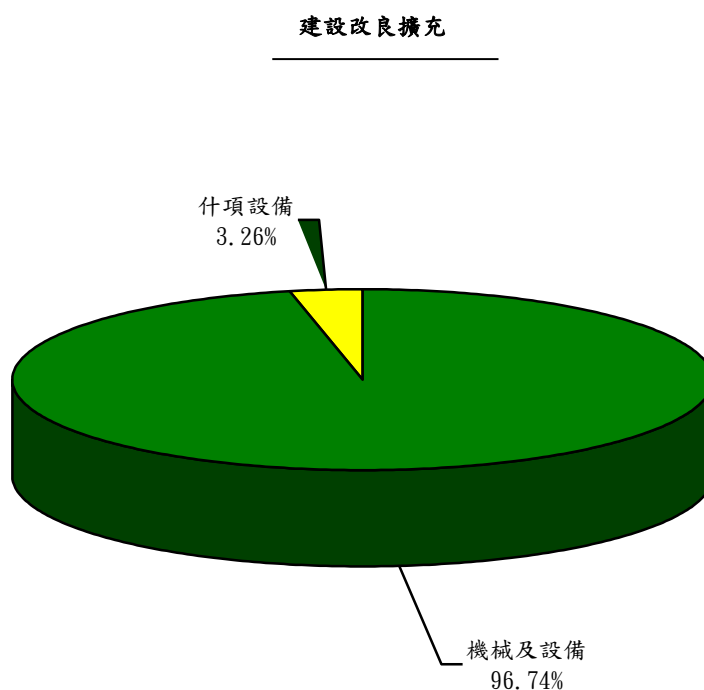
二、固定資產之建設改良擴充與其資金來源計畫

(一) 本年度預算總額	41,896 千元
一般建築及設備計畫	41,896 千元
分年性項目	18,945 千元
一次性項目	22,951 千元

附 2- 12

(二) 資金來源	41,896 千元
一般建築及設備計畫	41,896 千元
自有資金	41,896 千元

(三) 100 年度固定資產建設改良擴充及其資金來源圖表



註：資金來源圖表因資金來源僅有營運資金一項，予以省略。

單位：新臺幣千元

建設改良擴充	100 年度預算	資金來源	100 年度預算
機械及設備	40,529	自有資金	41,896
什項設備	1,367	營運資金	41,896
合計	41,896	合計	41,896

(四) 一般建築及設備計畫

1. 機械及設備 40,529 千元

(1) 造幣機械及設備 18,945 千元

現行使用之片捲退火爐使用多年致故障頻繁，為免將來因機件故障影響生產進行，擬購置鐘罩式退火爐 1 套予以汰換，編列 61,650 千元。依該設備之採購進度，擬於 100 年度編列 18,945 千元，並於 101 年度續編 42,705 千元。

(2) 污染處理機械及設備 12,000 千元

為解決本廠製程中廢水水質變化極大且含有銅螯合現象之問題，並確保放流水水質，擬新設 T05 脈衝電凝自動廢水處理系統 1 式，編列 12,000 千元。

(3) 起重機械及設備 3,708 千元

為配合新購之鐘罩式退火爐作業及原料搬運作業需求，擬新購 10 噸架空吊車 1 台 2,286 千元及 3 噸電動堆高機 1 台 1,422 千元，合計編列 3,708 千元。

(4) 試驗、檢驗、控制儀器及設備 878 千元

為解決「機電整合」之機構相關控制問題及記錄、分析及了解機械設備之感測訊號，擬新購機構教學模組 1 組 720 千元及高速波形記錄器 1 台 158 千元，合計編列 878 千元。

(5) 工具機及加工機械及設備 3,870 千元

為修整幣模弧面用途，擬新購 NC 球面成形研磨機 1 台，編列 3,870 千元。

(6) 電腦設備 1,128 千元

為配合公文線上簽核管理系統建置及提高系統作業反應時效，擬汰換及增購伺服器、掃描器及個人電腦等，合計編列 1,128 千元。

2. 什項設備 1,367 千元

(1) 事務設備 1,267 千元

為配合政府節能減碳政策，擬汰換行政大樓老舊耗能冷氣，編列 1,267 千元。

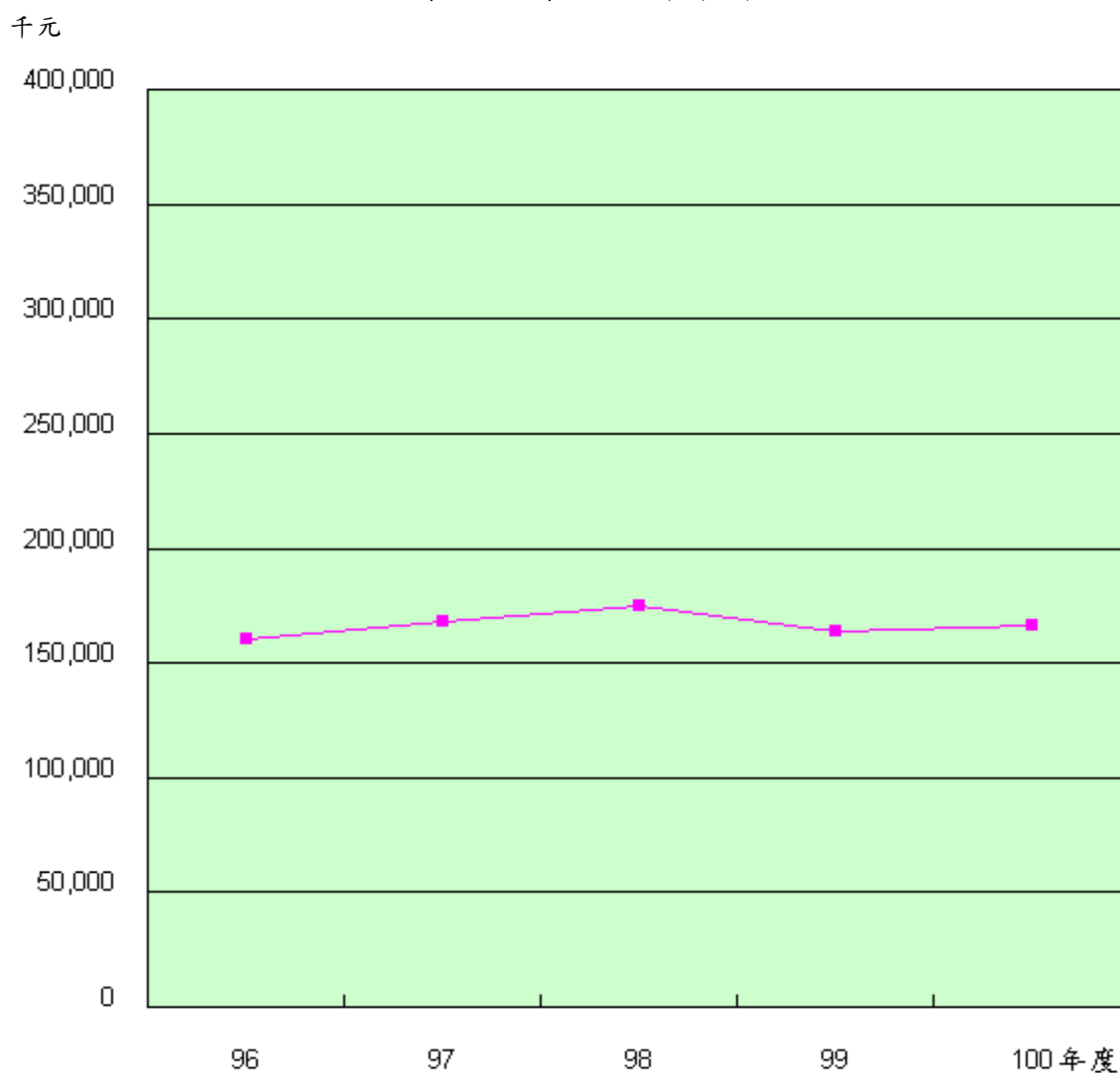
(2) 博物 100 千元。

肆、預算概要

一、營業收支及損益之預計

本年度預計營業收入 1,591,800 千元，營業外收入 3,650 千元，收入合計 1,595,450 千元；預計營業成本新台幣 1,369,992 千元，營業費用 49,807 千元，營業外費用 6,376 千元，支出合計 1,426,175 千元；預計稅前純益 169,275 千元，扣除所得稅費用 3,186 千元，本年度稅後純益 166,089 千元。

最近 5 年純益折線圖



單位：新臺幣千元

項目 \ 年度	96	97	98	99	100
收入					
營業收入	1,374,331	1,704,997	1,452,937	1,530,490	1,591,800
營業外收入	10,356	11,758	5,353	5,740	3,650
收入合計	1,384,687	1,716,755	1,458,290	1,536,230	1,595,450
支出					
營業成本	1,140,394	1,461,894	1,223,972	1,313,268	1,369,992
營業費用	45,835	49,739	48,186	48,151	49,807
營業外費	32,795	30,574	6,308	6,392	6,376
所得稅費用	5,688	6,350	4,700	4,902	3,186
支出合計	1,224,712	1,548,557	1,283,166	1,372,713	1,429,361
純益	159,975	168,198	175,124	163,517	166,089

註：1. 96 至 98 年度為審定決算數，99 年度為法定預算數。

2. 98 年度科目重分類，96-97 及 99 年度營業外收入及營業成本業配合隨同調整列示。

二、盈虧撥補之預計

本年度預計稅後純益 166,089 千元，其預計分配情形如下：

- (一) 轉投資機關所得者之官息紅利 149,480 千元。
- (二) 留存事業機關者之法定公積 16,609 千元。

三、現金流量之預計

(一) 營業活動之淨現金流入 174,676 千元。

(二) 投資活動之現金流量：

1. 投資活動之淨現金流出 45,661 千元，包括無形資產及其他資產淨增 3,765 千元，增加固定資產 41,896 千元。

2. 上述增加固定資產 41,896 千元，係辦理一般建築及設備計畫之數，包括機械及設備 40,529 千元，什項設備 1,367 千元。

(三) 融資活動之淨現金流出 146,915 千元，其中現金流入 250 千元，係其他負債淨增 250 千元；現金流出 147,165 千元，係發放現金股利之數。

(四) 現金及約當現金淨減 17,900 千元，係期末現金 186,010 千元，較期初現金 203,910 千元減少之數。

伍、預算補充說明及分析

一、財務狀況分析

(一) 資產之組成

本年 12 月 31 日預計資產總額 2,377,653 千元，較 99 年底預計數 2,283,747 千元，增加 93,906 千元，增加 4.11%，其主要原因係提列法定公積致資產增加及土地重估增值所致。上項資產總額，係由下列四項所組成：

1. 流動資產 1,345,378 千元，占資產總額之 56.59%。
2. 固定資產 977,496 千元，占資產總額之 41.11%。
3. 無形資產 15,958 千元，占資產總額之 0.67%。
4. 其他資產 38,821 千元，占資產總額之 1.63%。

(二) 負債之狀況

本年 12 月 31 日預計負債總額 471,250 千元，較 99 年底預計數 450,770 千元，增加 20,480 千元，增加 4.54%，其主要原因係應付費用增加所致。上項負債總額，係由下列三項所組成：

1. 流動負債 395,700 千元，占負債及業主權益總額之 16.64%。
2. 長期負債 70,050 千元，占負債及業主權益總額之 2.95%。
3. 其他負債 5,500 千元，占負債及業主權益總額之 0.23%。

(三) 業主權益之內容

本年 12 月 31 日預計業主權益總額 1,906,403 千元，較 99 年底預計數 1,832,977 千元，增加 73,426 千元，增加 4.01%，其主要原因係本年度稅後盈餘提列 10% 作為法定公積及土地重估增值所致。上項業主權益總額，係由下列三項所組成：

1. 資本 600,000 千元，占負債及業主權益總額之 25.23%。
2. 資本公積 202,275 千元，占負債及業主權益總額之 8.51%。
3. 保留盈餘 512,433 千元，占負債及業主權益總額之 21.55%。
3. 業主權益其他項目 591,695 千元，占負債及業主權益總額之 24.89%。

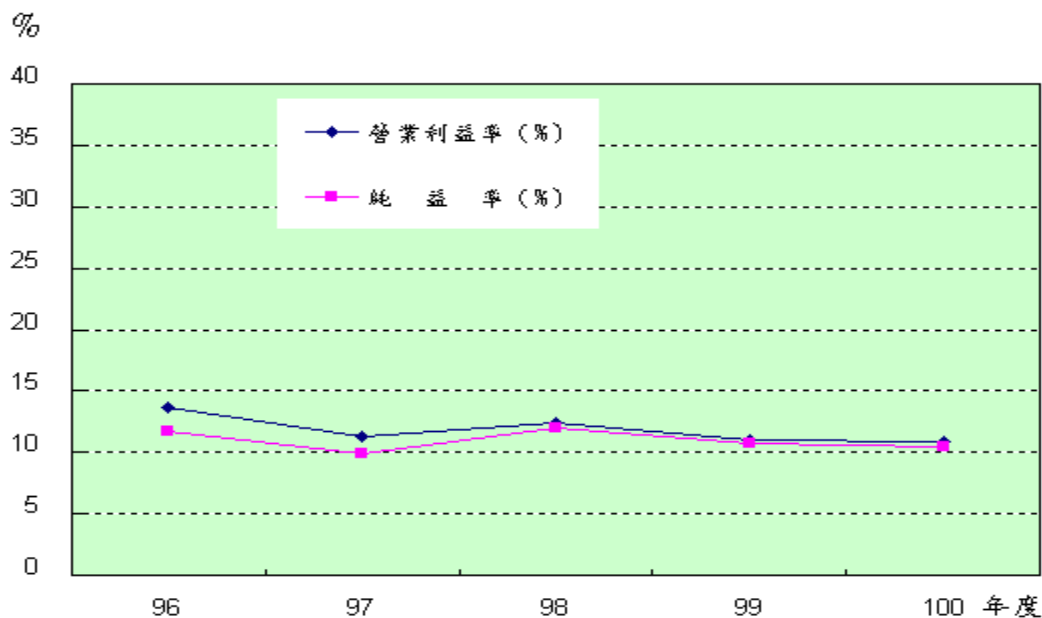
(四) 最近 5 年重要財務分析項目及比率

年 度 分 析 項 目		最近五年度財務分析				
		96	97	98	99	100
財 務 結 構 %	負債占資產比率	19.49	25.11	16.22	22.91	19.82
	長期資金占固定資產比率	220.97	208.58	204.65	205.49	202.20
償 債 能 力 %	流動比率	412.98	277.63	435.65	309.55	340.00
	速動比率	60.10	41.20	33.66	40.67	47.56
經 營 能 力	應收款項週轉率 (次)	1,083.29	637.51	431.76	2,186.41	890.52
	平均收現日數	0	1	1	0	0
	存貨週轉率 (次)	1.17	1.30	1.07	1.11	1.21
	平均銷貨日數	312	281	341	329	302
	固定資產週轉率 (次)	1.59	1.89	1.57	1.62	1.63
	總資產週轉率 (次)	0.62	0.71	0.67	0.64	0.67
現 金 流 量	現金流量比率 (%)	29.79	48.51	38.50	50.31	44.14
	現金流量允當比率 (%)	34.90	34.54	29.73	32.12	59.75
	現金再投資比率 (%)	-2.37	3.64	-1.57	2.31	0.87

註：96 至 98 年度為審定決算數，99 年度為法定預算數。

二、投資報酬分析

(一) 最近 5 年營業利益率及純益率圖表



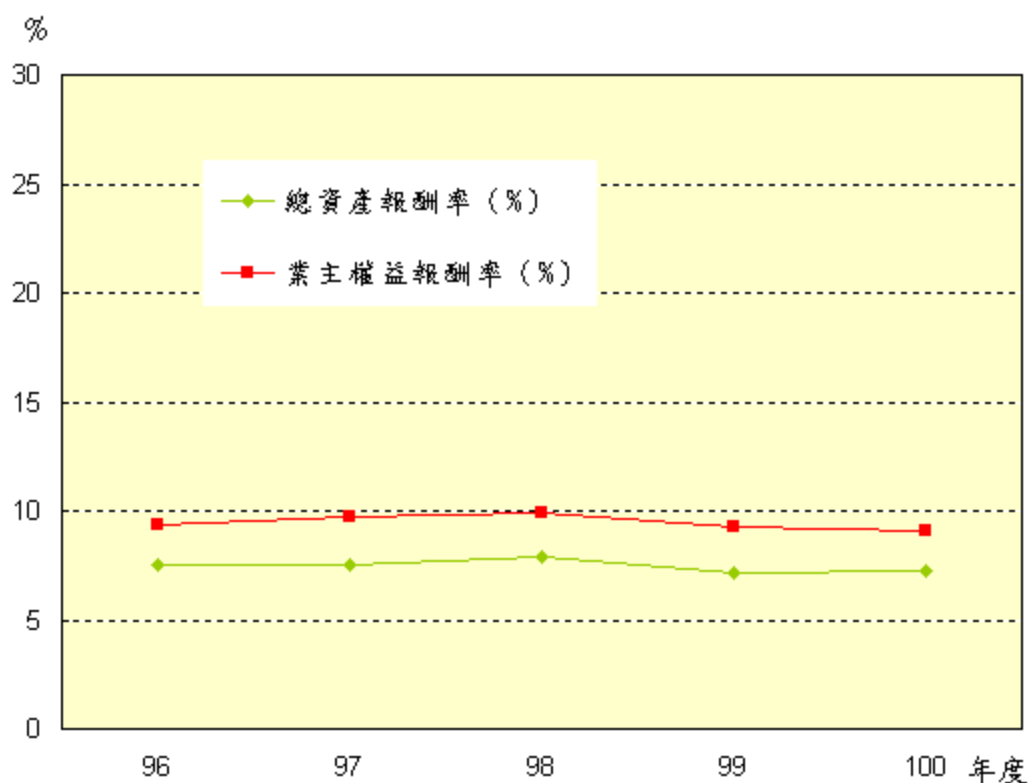
單位：新臺幣千元

年度	96	97	98	99	100
營業利益率 (%)	13.69	11.34	12.44	11.05	10.81
營業利益	188,102	193,364	180,779	169,071	172,001
營業收入	1,374,331	1,704,997	1,452,937	1,530,490	1,591,800
純益率 (%)	11.64	9.87	12.05	10.68	10.43
純益	159,975	168,198	175,124	163,517	166,089
營業收入	1,374,331	1,704,997	1,452,937	1,530,490	1,591,800

註：1. 96至98年度為審定決算數，99年度為法定預算數。

2. 98年度科目重分類，96-97及99年度營業利益業配合隨同調整列示。

(二) 最近 5 年總資產報酬率及業主權益報酬率圖表



單位：新臺幣千元

年 度	96	97	98	99	100
項 目					
總資產報酬率 (%)	7.50	7.56	7.87	7.12	7.26
稅 前 純 益	165,663	174,548	179,824	168,419	169,275
平均資產總額	2,207,866	2,307,915	2,285,334	2,366,826	2,330,700
業主權益報酬率 (%)	9.34	9.75	9.95	9.23	9.05
稅 前 純 益	165,663	174,548	179,824	168,419	169,275
平均業主權益總額	1,774,252	1,790,680	1,807,866	1,823,794	1,869,690

註：96至98年度為審定決算數，99年度為法定預算數。

中 央 造 幣 廠
損 益 預 計 表

附2-23

中 華 民 國 100 年 度

第 1 頁 共 2 頁
單位：新臺幣千元

前年度決算數		科 目			本年度預算數		上年度預算數		比較增減	
金額	%	名稱	編號	檢 查 號 碼	金額	%	金額	%	金額	%
1,452,937	100.00	營業收入	41-47	5	1,591,800	100.00	1,530,490	100.00	61,310	4.01
1,449,499	99.76	銷貨收入	410	5	1,575,300	98.96	1,513,990	98.92	61,310	4.05
1,449,499	99.76	銷貨收入	4101	1	1,575,300	98.96	1,513,990	98.92	61,310	4.05
3,438	0.24	勞務收入	420	3	16,500	1.04	16,500	1.08	0	0.00
3,438	0.24	加工收入	4203	2	16,500	1.04	16,500	1.08	0	0.00
1,223,972	84.24	營業成本	51-57	4	1,369,992	86.07	1,313,268	85.81	56,724	4.32
1,221,272	84.06	銷貨成本	510-514	4	1,355,162	85.13	1,298,892	84.87	56,270	4.33
1,221,272	84.06	銷貨成本	5101	A	1,355,162	85.13	1,298,892	84.87	56,270	4.33
2,700	0.19	勞務成本	520	2	14,830	0.93	14,376	0.94	454	3.16
2,700	0.19	加工費用	5203	1	14,830	0.93	14,376	0.94	454	3.16
228,965	15.76	營業毛利(毛損-)	60	5	221,808	13.93	217,222	14.19	4,586	2.11
48,186	3.32	營業費用	58	1	49,807	3.13	48,151	3.15	1,656	3.44
4,111	0.28	業務費用	581	9	4,130	0.26	4,032	0.26	98	2.43
4,111	0.28	業務費用	5811	5	4,130	0.26	4,032	0.26	98	2.43
31,091	2.14	管理費用	582	6	32,372	2.03	31,449	2.05	923	2.93
31,091	2.14	管理費用	5821	2	32,372	2.03	31,449	2.05	923	2.93
12,984	0.89	其他營業費用	583	3	13,305	0.84	12,670	0.83	635	5.01
12,984	0.89	研究發展費用	5831	0	13,305	0.84	12,670	0.83	635	5.01
180,779	12.44	營業利益(損失-)	61	3	172,001	10.81	169,071	11.05	2,930	1.73
5,353	0.37	營業外收入	49	A	3,650	0.23	5,740	0.38	-2,090	36.41
1,688	0.12	財務收入	490	A	1,800	0.11	3,890	0.25	-2,090	53.73

中 央 造 幣 廠
損 益 預 計 表

中華民國 100 年度

第 2 頁 共 2 頁

單位：新臺幣千元

前年度決算數		科 目			本年度預算數		上年度預算數		比較增減	
金額	%	名 稱	編 號	檢 查 號 碼	金額	%	金額	%	金額	%
1,688	0.12	利息收入	4901	7	1,800	0.11	3,890	0.25	-2,090	53.73
3,665	0.25	其他營業外收入	491-492	8	1,850	0.12	1,850	0.12	0	0.00
1,047	0.07	賠償收入	4922	8						
2,618	0.18	什項收入	4929	2	1,850	0.12	1,850	0.12	0	0.00
6,308	0.43	營業外費用	59	0	6,376	0.40	6,392	0.42	-16	0.25
6,308	0.43	其他營業外費用	591-592	7	6,376	0.40	6,392	0.42	-16	0.25
6,308	0.43	什項費用	5929	1	6,376	0.40	6,392	0.42	-16	0.25
-955	0.07	營業外利益(損失-)	62	1	-2,726	0.17	-652	0.04	-2,074	318.10
179,824	12.38	稅前純益(純損-)	63	0	169,275	10.63	168,419	11.00	856	0.51
4,700	0.32	所得稅費用(利益-)	64	8	3,186	0.20	4,902	0.32	-1,716	35.01
4,700	0.32	所得稅費用(利益-)	640	8	3,186	0.20	4,902	0.32	-1,716	35.01
4,700	0.32	所得稅費用(利益-)	6401	4	3,186	0.20	4,902	0.32	-1,716	35.01
175,124	12.05	本期純益(純損-)	69	9	166,089	10.43	163,517	10.68	2,572	1.57

註：配合98年度科目修正，刪除「出售下腳收入」，改以調整「銷貨成本」科目處理，上(99)年度預算數亦配合隨同調整。

中央造幣廠
資產負債預計表

附2-69^附

中華民國 100 年 12 月 31 日

第 1 頁 共 5 頁

單位：新臺幣千元

98年12月31日 實 際 數	科 目			100年12月31日 預 計 數	99年12月31日 預 計 數	比 較 增 減 (-) 數
	名 稱	編 號	檢 查 號 碼			
2,168,410	資產	1	0	2,377,653	2,283,747	93,906
1,184,884	流動資產	11-12	8	1,345,378	1,288,567	56,811
89,725	現金	110	8	186,010	203,910	-17,900
253	庫存現金	1101	4	350	250	100
89,312	銀行存款	1102	A	185,500	203,500	-18,000
160	零用及週轉金	1105	0	160	160	0
1,789	應收款項	114-117	7	1,975	1,600	375
1,286	應收帳款	1144	2	1,550	1,250	300
224	應收退稅款	114A	A			
3	應收利息	1151	A	75	50	25
276	其他應收款	1178	0	350	300	50
1,072,537	存貨	120-123	6	1,154,698	1,080,392	74,306
494,238	在製品	120A	0	513,548	513,548	0
1,721	製成品	1211	0	2,200	2,200	0
563,847	原料	1226	9	624,106	550,720	73,386
23,448	物料	1227	5	25,400	24,500	900
222	燃料	1228	1	230	210	20
97	在途材料	1229	8	250	250	0
11,036	備抵存貨跌價損失	1232	A	11,036	11,036	0
20,792	預付款項	125	2	2,495	2,465	30
1,551	用品盤存	1252	5	1,680	1,650	30
18,603	預付費用	1253	1	655	655	0

中 央 造 幣 廠
資 產 負 債 預 計 表

中華民國 100 年 12 月 31 日

第 2 頁 共 5 頁

單位：新臺幣千元

98年12月31日 實 際 數	科 目			100年12月31日 預 計 數	99年12月31日 預 計 數	比 較 增 減 (-) 數
	名 稱	編 號	檢 查 號 碼			
638	其他預付款	125Y	9	160	160	0
41	短期墊款	126-127	0	200	200	0
41	短期墊款	1261	6	200	200	0
924,171	固定資產	15	A	977,496	938,783	38,713
518,272	土地	150	A	575,089	518,272	56,817
10,035	土地	1501	7	10,035	10,035	0
508,237	重估增值-土地	1502	3	565,054	508,237	56,817
3,665	土地改良物	151	8	1,147	2,406	-1,259
29,422	土地改良物	1511	4	29,422	29,422	0
25,757	累計折舊-土地改良物	1513	7	28,275	27,016	1,259
161,746	房屋及建築	152	5	143,976	152,955	-8,979
333,098	房屋及建築	1521	1	333,098	333,098	0
171,352	累計折舊-房屋及建築	1523	4	189,122	180,143	8,979
184,381	機械及設備	153	2	226,041	250,800	-24,759
1,027,231	機械及設備	1531	9	1,134,111	1,114,085	20,026
842,850	累計折舊-機械及設備	1533	1	908,070	863,285	44,785
2,952	交通及運輸設備	154	0	1,172	2,067	-895
34,119	交通及運輸設備	1541	6	34,119	34,119	0
31,167	累計折舊-交通及運輸設備	1543	9	32,947	32,052	895
12,559	什項設備	155	7	11,126	12,283	-1,157
42,520	什項設備	1551	3	43,660	43,150	510
29,961	累計折舊-什項設備	1553	6	32,534	30,867	1,667

中 央 造 幣 廠
資 產 負 債 預 計 表

附2-71_F

中 華 民 國 100 年 12 月 31 日

第 3 頁 共 5 頁

單位：新臺幣千元

98年12月31日 實 際 數	科 目			100年12月31日 預 計 數	99年12月31日 預 計 數	比 較 增 減 (-) 數
	名 稱	編 號	檢 查 號 碼			
40,596	購建中固定資產	157	1	18,945		18,945
40,596	訂購機件	1577	6	18,945		18,945
19,555	無形資產	17	7	15,958	17,078	-1,120
19,555	無形資產	170-171	7	15,958	17,078	-1,120
528	專利權	1702	0	347	433	-86
4,619	電腦軟體	1708	8	5,873	4,457	1,416
14,408	遞延退休金成本	1711	A	9,738	12,188	-2,450
39,800	其他資產	18	5	38,821	39,319	-498
39,637	非營業資產	180	5	38,601	39,119	-518
56,097	其他非營業資產	1808	6	56,097	56,097	0
16,460	累計折舊-其他非營業資產	1809	2	17,496	16,978	518
163	什項資產	181-182	2	220	200	20
163	存出保證金	1811	9	220	200	20
1,177	催收款項	1812	5	1,177	1,177	0
1,177	備抵呆帳-催收款項	1813	1	1,177	1,177	0
2,168,410	合 計			2,377,653	2,283,747	93,906

中 央 造 幣 廠
資 產 負 債 預 計 表

中華民國 100 年 12 月 31 日

第 4 頁 共 5 頁

單位：新臺幣千元

98年12月31日 實 際 數	科 目			100年12月31日 預 計 數	99年12月31日 預 計 數	比 較 增 減 (-) 數
	名 稱	編 號	檢 查 號 碼			
351,785	負債	2	9	471,250	450,770	20,480
271,984	流動負債	21-22	7	395,700	373,020	22,680
268,499	應付款項	214-217	6	390,200	369,470	20,730
6,682	應付代收款	2145	8	1,540	1,440	100
92,270	應付費用	2147	A	232,634	214,213	18,421
3,183	應付稅款	2148	7	1,296	2,902	-1,606
157,612	應付股(官)息紅利	2154	9	149,480	147,165	2,315
8,752	其他應付款	2178	9	5,250	3,750	1,500
3,485	預收款項	225	1	5,500	3,550	1,950
3,407	預收定金	2255	3	5,500	3,550	1,950
78	其他預收款	2259	9			
74,721	長期負債	25	0	70,050	72,500	-2,450
74,721	長期債務	250-251	0	70,050	72,500	-2,450
74,721	應計退休金負債	2517	1	70,050	72,500	-2,450
5,080	其他負債	28	4	5,500	5,250	250
5,080	什項負債	282-283	9	5,500	5,250	250
5,080	存入保證金	2821	5	5,500	5,250	250
1,816,625	業主權益	3	8	1,906,403	1,832,977	73,426
600,000	資本	31	6	600,000	600,000	0
600,000	資本	310	6	600,000	600,000	0
600,000	資本	3101	2	600,000	600,000	0

中 央 造 幣 廠
資 產 負 債 預 計 表

附2-73

中 華 民 國 100 年 12 月 31 日

第 5 頁 共 5 頁

單位：新臺幣千元

98年12月31日 實 際 數	科 目			100年12月31日 預 計 數	99年12月31日 預 計 數	比 較 增 減 (-) 數
	名 稱	編 號	檢 查 號 碼			
202,275	資本公積	32	4	202,275	202,275	0
202,275	資本公積	320	4	202,275	202,275	0
1,545	受贈公積	3206	2	1,545	1,545	0
200,730	其他資本公積	3209	1	200,730	200,730	0
479,472	保留盈餘	33	2	512,433	495,824	16,609
479,472	已指撥保留盈餘	330	2	512,433	495,824	16,609
479,472	法定公積	3301	9	512,433	495,824	16,609
534,878	業主權益其他項目	34	A	591,695	534,878	56,817
534,878	未實現重估增值	344	0	591,695	534,878	56,817
534,878	未實現重估增值	3441	6	591,695	534,878	56,817
2,168,410	合 計			2,377,653	2,283,747	93,906

附註：1.99年底預計數係就法定預計數按實際業務狀況調整之數額。

2.「信託代理保證資產(負債)」屬或有資產(負債)性質之備忘科目，其中「保管品(應付保管品)」1,650,000千元、「保證品(存入保證品)」1,200千元。

中 央 造 幣 廠
盈 虧 撥 補 預 計 表

中 華 民 國 100 年 度

第 全 頁
單位：新臺幣千元

項 目			預 算 數	說 明
名 稱	編 號	檢 查 號 碼		
盈餘之部	71	2		
本期純益	7101	9	166,089	
合 計	TOTAL		166,089	
分配之部	72	A		
轉投資機關所得者	722	5	149,480	
官息紅利	7222	8	149,480	係本年度稅後純益166,089千元扣除法 定公積16,609千元後，餘數149,480千 元悉解繳中央銀行。
留存事業機關者	729	6	16,609	
法定公積	7296	4	16,609	係按本年度稅後純益166,089千元提列 10%，計16,609千元。
合 計	TOTAL		166,089	

中 央 造 幣 廠
現 金 流 量 預 計 表

附2- 27

中 華 民 國 100 年 度

第 全 頁
單位：新臺幣千元

項 目			預 算 數	說 明
名 稱	編 號	檢 查 號 碼		
營業活動之現金流量	80	3	174,676	
本期純益（純損-）	801	A	166,089	
調整非現金項目	802-809	8	8,587	
營業活動之淨現金流入 （流出 -）	81	1	174,676	
投資活動之現金流量	82-84	0	-45,661	
無形資產及其他資產淨減 （淨增-）	833	0	-3,765	1.增加電腦軟體3,745千元。 2.增加存出保證金20千元。
增加固定資產及遞耗資產	839	3	-41,896	詳第附2-47頁「固定資產建設改良擴充明細表」。
投資活動之淨現金流入 （流出 -）	85	4	-45,661	
融資活動之現金流量	86-88	2	-146,915	
其他負債淨增（淨減-）	869	8	250	係增加什項負債—存入保證金。
發放現金股利	877	1	-147,165	係解繳中央銀行上年度官息紅利。
融資活動之淨現金流入 （流出 -）	89	7	-146,915	
現金及約當現金之淨增(淨減-)	97	0	-17,900	
期初現金及約當現金	98	8	203,910	
期末現金及約當現金	99	6	186,010	

中 央 造 幣 廠
現 金 流 量 預 計 表 說 明

中 華 民 國 100 年 度

第 全 頁

一、本表「調整非現金項目」欄所列，包括折舊及折耗、攤銷、流動資產淨減（增）、流動負債淨增（減）。

二、本表係採現金及約當現金基礎，包括現金及自投資日起3個月內到期或清償之債權憑證。

三、不影響現金之投資、融資活動：

(一)流動負債淨增	149,480 千元	
增加應付款項	149,480 千元	係本年度預計應繳中央銀行官息紅利。
 (二)無形資產及其他資產淨減	 2,450 千元	
減少無形資產	2,450 千元	係減列遞延退休金成本。
 (三)增加固定資產及遞耗資產	 56,817 千元	
增加固定資產	56,817 千元	
增加重估增值－土地	56,817 千元	係本年度辦理土地重估增值之數。
 (四)減少長期債務	 2,450 千元	係減列應計退休金負債。
 (五)增加資本、公積及填補虧損	 16,609 千元	
增加公積	16,609 千元	
增加法定公積	16,609 千元	係本年度提列法定公積之數。
 (六)增加業主權益其他項目	 56,817 千元	
增加未實現重估增值	56,817 千元	係本年度辦理土地重估增值之數。