

中 華 民 國 103 年 度

中 央 政 府 總 預 算 案

行 政 院 主 管

中 央 銀 行 附 屬 單 位 預 算

中 央 造 幣 廠 分 預 算

( 營 業 部 分 )

中 央 造 幣 廠 編



# 中央造幣廠

## 目次

### 中華民國 103 年度

|                            |       |
|----------------------------|-------|
| 甲、財務摘要.....                | 附2-1  |
| 乙、業務計畫及預算概要                |       |
| 壹、業務範圍及經營趨勢                |       |
| 一、業務範圍.....                | 附2-3  |
| 二、願景及策略目標.....             | 附2-3  |
| 三、最近5年經營趨勢.....            | 附2-3  |
| 貳、經營政策                     |       |
| 一、關於經營管理者.....             | 附2-4  |
| 二、關於供需配合者.....             | 附2-4  |
| 參、業務計畫                     |       |
| 一、產銷營運計畫.....              | 附2-5  |
| 二、固定資產之建設改良擴充與其資金來源計畫..... | 附2-9  |
| 肆、預算概要                     |       |
| 一、營業收支及損益之預計.....          | 附2-12 |
| 二、盈虧撥補之預計.....             | 附2-14 |
| 三、現金流量之預計.....             | 附2-14 |
| 伍、預算補充說明及分析                |       |
| 一、營業收支之估計基礎及計算方法.....      | 附2-14 |
| 二、較上年度預算各項目增減原因說明.....     | 附2-15 |
| 三、財務狀況分析.....              | 附2-17 |
| 四、投資報酬分析.....              | 附2-20 |
| 五、導入國際財務報導準則之辦理情形.....     | 附2-22 |
| 六、其他有關說明.....              | 附2-23 |
| 丙、預算主要表                    |       |
| 一、損益預計表.....               | 附2-25 |
| 二、盈虧撥補預計表.....             | 附2-28 |
| 三、現金流量預計表.....             | 附2-29 |
| 丁、預算明細表                    |       |
| 壹、損益明細科目                   |       |
| 一、銷售收入明細表.....             | 附2-32 |

|                  |       |
|------------------|-------|
| 二、營業外收入明細表.....  | 附2-34 |
| 三、銷售成本明細表.....   | 附2-36 |
| 四、業務費用明細表.....   | 附2-38 |
| 五、管理費用明細表.....   | 附2-40 |
| 六、研究發展費用明細表..... | 附2-43 |
| 七、營業外費用明細表.....  | 附2-45 |

## 貳、現金流量明細科目

|                            |       |
|----------------------------|-------|
| 一、固定資產建設改良擴充明細表.....       | 附2-48 |
| 二、固定資產建設改良擴充資金來源明細表.....   | 附2-50 |
| 三、固定資產建設改良擴充計畫預期進度明細表..... | 附2-52 |
| 四、資產折舊明細表.....             | 附2-54 |
| 五、資產報廢明細表.....             | 附2-55 |
| 六、資本增減與股額明細表.....          | 附2-56 |

## 參、產品成本預計

|                  |       |
|------------------|-------|
| 一、成本彙總表.....     | 附2-58 |
| 二、直接材料人工明細表..... | 附2-62 |
| 三、製造費用明細表.....   | 附2-64 |
| 四、單位生產成本預計表..... | 附2-68 |

## 戊、預算參考表

|                          |       |
|--------------------------|-------|
| 一、資產負債預計表.....           | 附2-73 |
| 二、員工人數彙計表.....           | 附2-77 |
| 三、用人費用彙計表.....           | 附2-78 |
| 四、繳納各項稅捐與規費明細表.....      | 附2-80 |
| 五、增購及汰舊換新管理用公務車輛明細表..... | 附2-82 |
| 六、5年來主要產品銷售量值明細表.....    | 附2-83 |
| 七、5年來主要產品生產成本明細表.....    | 附2-84 |
| 八、會費、捐助與分攤費用彙計表.....     | 附2-85 |
| 九、各項費用彙計表.....           | 附2-86 |

## 甲、財務摘要

單位：新臺幣億元

| 項 目  | 本 年 度 | 上 年 度 | 比較增減數 | %      |
|--|-------|-------|-------|--------|
| 經營成績：  |       |       |       |        |
| 營業總收入  | 17.72 | 16.22 | 1.50  | 9.25   |
| 營業總支出  | 16.01 | 14.56 | 1.45  | 9.96   |
| 淨利（淨損）   | 1.71  | 1.66  | 0.05  | 3.01   |
| 盈虧撥補：  |       |       |       |        |
| 轉投資事業機關分得股<br>（官）息紅利   | 1.54  | 1.50  | 0.04  | 2.67   |
| 留存事業機關盈餘<br>事業機關負擔虧損   | 0.17  | 0.17  | 0.00  | 0.00   |
| 現金流量：  |       |       |       |        |
| 增加不動產、廠房及設備  | 0.79  | 0.27  | 0.52  | 192.59 |
| 增加長期債務   |       |       |       |        |
| 現金及約當現金淨增  | 0.05  | 0.15  | -0.10 | -66.67 |
| 現金及約當現金淨減  |       |       |       |        |
| 財務狀況：  |       |       |       |        |
| 營運資金餘額   | 9.65  | 9.86  | -0.21 | -2.13  |
| 不動產、廠房及設備餘額  | 10.55 | 10.30 | 0.25  | 2.43   |
| 長期負債餘額   |       |       |       |        |
| 權益   | 17.24 | 17.07 | 0.17  | 1.00   |
| 附註： 現金流量係採現金及約當現金基礎，包括現金、自存款日起3個月內到期之存放銀行同業、可自由動用並自存款日起3個月內到期之存放央行及自投資日起3個月內到期或清償之債權證券。<br>營運資金餘額 = 流動資產 - 流動負債。 |       |       |       |        |



## 乙、業務計畫及預算概要

### 壹、業務範圍及經營趨勢

#### 一、業務範圍

- (一) 鑄造各種面值之硬幣及紀念幣
- (二) 接受委託承鑄各類章、牌等金屬製品
- (三) 銷毀各種面值之廢幣

#### 二、願景及策略目標

- (一) 本廠願景為「持續提昇鑄幣及防偽水準，與先進國家並駕齊驅；維持國內金屬幣章製品之領導地位」。
- (二) 為達成該願景，訂定策略目標，包括：
  1. 加強研究發展，精研防偽技術，提昇產品品質。
  2. 推動全廠產銷 e 化，改善工作效率。
  3. 嚴格實施品質、用料、工時管制。
  4. 推動組織學習，加強員工專業訓練。
  5. 注重工安及環保，維護廠區安全。

#### 三、最近 5 年經營趨勢

##### (一) 主要業務項目經營趨勢

本廠最近 5 年主要業務項目包括鑄造伍拾元幣、拾元幣、伍元幣及壹元幣等。103 年度伍拾元幣銷售值為 238,000 千元，上年度預算無列數；拾元幣銷售值為 884,000 千元，較上年度預算增加 3.39%，係預計銷售量增加所致；伍元幣銷售值為 90,000 千元，較上年度預算減少 56.73%，係預計銷售量減少所致；壹元幣銷售值為 266,000 千元，較上年度預算增加 3.70%，係預計銷售量增

加所致。

(二) 主要營運項目經營趨勢表

單位：新臺幣千元

| 項目   | 99 年度決算數 |        | 100 年度決算數 |        | 101 年度決算數 |        | 102 年度預算數 |        | 103 年度預算數 |        |
|------|----------|--------|-----------|--------|-----------|--------|-----------|--------|-----------|--------|
|      | 銷售值      | 環比 (%) | 銷售值       | 環比 (%) | 銷售值       | 環比 (%) | 銷售值       | 環比 (%) | 銷售值       | 環比 (%) |
| 伍拾元幣 | 180,000  | 96.77  |           |        |           |        |           |        | 238,000   |        |
| 拾元幣  | 735,000  | 81.58  | 980,500   | 133.40 | 1,039,500 | 106.02 | 855,000   | 82.25  | 884,000   | 103.39 |
| 伍元幣  | 66,000   |        | 23,500    | 35.61  | 154,000   | 655.32 | 208,000   | 135.06 | 90,000    | 43.27  |
| 壹元幣  | 76,000   | 57.14  | 270,750   | 356.25 | 218,500   | 80.70  | 256,500   | 117.39 | 266,000   | 103.70 |

註：99 至 101 年度為審定決算數，102 年度為行政院核定預算數。

貳、經營政策

本廠依上開願景及策略目標訂定以下經營政策：

一、關於經營管理者：

- (一) 加強研發工作，提昇生產技術與管理效率，降低生產與作業成本。
- (二) 持續開發多元化產品，拓展副業，以廣裕營收。
- (三) 加強員工專業技能，培植技術人才並開發第二專長，注意業務保密及安全防護。
- (四) 強化廠區安全及防治環境污染。

二、關於供需配合者：

- (一) 對承鑄硬幣、紀念幣（章）等，如質、如數、如期交貨。
- (二) 如期完成委交之廢幣銷毀。



## 參、業務計畫

### 一、產銷營運計畫

#### (一) 銷售目標

| 營業項目            | 數量<br>(千枚、套) | 金額<br>(新臺幣千元) |
|-----------------|--------------|---------------|
| 伍拾元幣            | 40,000       | 238,000       |
| 拾元幣             | 170,000      | 884,000       |
| 伍元幣             | 40,000       | 90,000        |
| 壹元幣             | 280,000      | 266,000       |
| 生肖紀念套幣          | 147,000      | 205,800       |
| 新臺幣硬幣組合-臺灣國家公園篇 | 63,000       | 12,600        |
| 其他金屬章牌          |              | 71,000        |

#### (二) 生產目標

| 營業項目            | 數量<br>(千枚、套) | 金額<br>(新臺幣千元) |
|-----------------|--------------|---------------|
| 伍拾元幣            | 40,000       | 186,670       |
| 拾元幣             | 170,000      | 737,443       |
| 伍元幣             | 40,000       | 81,693        |
| 壹元幣             | 280,000      | 264,285       |
| 生肖紀念套幣          | 147,000      | 200,789       |
| 新臺幣硬幣組合-臺灣國家公園篇 | 63,000       | 11,600        |
| 其他金屬章牌          |              | 57,108        |

### (三) 環境保護

1. 預算金額：本（103）年度環境保護支出 6,828 千元（費用支出 6,828 千元）
2. 工作目標：
  - （1）水污染防治方面：廢水處理設備定期維護並購買處理藥劑，且依主管機關規定委託環境檢測機構檢測放流水質，以使放流水符合法令標準。
  - （2）空氣污染防治方面：袋式集塵器、旋風集塵器及洗滌塔等防制設備定期維護以維持正常操作。
  - （3）廢棄物處理方面：廢水處理所產生之污泥及工場機械設備所產生之廢潤滑油、廢溶劑及其他廢棄物，皆交由主管機關認可之清除處理機構清理，並依廢棄物相關法規定期進行廢棄物檢測。

### (四) 研究發展

1. 預算金額：本年度研究發展支出 15,153 千元(費用支出 15,153 千元)
2. 工作目標：
  - （1）改善作業工具之研究：藉由巧思設計可快速拆裝鎔鑄組所使用之撇渣杓連結裝置，以省去焊接、切除及來回運送等複雜程序之人力及時間，以增加作業效率並符合經濟效益。
  - （2）退火爐增加適用其他合金幣材之研究：為突破本廠全氫退火爐僅適用 1 種幣材退火之限制，收集各合金幣材退火數

據並研究該設備設定退火參數之邏輯，嘗試於該退火爐增加設定可適用其他合金幣材之參數，期使該套設備性能更加完備以符合本廠生產需求。

- (3) 改善本廠精鑄幣模鍍鉻層剝落問題之研究：深入分析模具材質及加工方式以探討精鑄幣模與流通幣模之差異，瞭解精鑄幣模無法直接電鍍硬鉻之原因。研究利用衝擊鍍於幣模表面增加中間鍍層「鎳」，使鉻電鍍可完全析出，以解決鍍鉻層容易剝落問題，不但可降低模具不良率、減少拋模換模次數，進而提升精鑄幣印花工作效率。

#### (五) 人力

1. 預算金額：本年度用人費用支出 377,699 千元（費用支出 377,699 千元）

#### 2. 工作目標：

- (1) 本廠 103 年度計編列預算員額 281 人，正式職員（含駐衛警）及正式工員分別為 94 人及 187 人，秉持「當用則用，當省則省」之原則，適時充實人力，避免發生人力斷層之情形。
- (2) 本廠本企業化經營、用人成本效益理念，精實組織與員額，採行機動調配運用現有員額之原則相互支援，視生產需要彈性調整及靈活運用人力，管制用人成本。

#### (六) 員工訓練

1. 預算金額：本年度員工訓練支出 570 千元（費用支出 570 千元）

2. 工作目標：

- (1) 辦理職務所需專業及技能訓練，提升資訊科技應用能力，深化核心專業職能。
- (2) 加強辦理技術傳承訓練、領班培訓及新進人員訓練。
- (3) 配合政府法令及政策，辦理宣導主題相關之專題演講。
- (4) 鼓勵利用公餘時間進修及參加推廣教育班次，並酌予進修補助。
- (5) 持續提昇外語能力，鼓勵參與英語檢測，並酌予補助報名費。
- (6) 提升員工工作生活品質，達身心靈平衡，辦理情緒管理及心靈成長講座。
- (7) 倡導勞工終身學習，以增進勞工生活知能，發揮敬業精神，提高工作效能，並依規定辦理勞工教育訓練。

(七) 工業安全衛生

1. 預算金額:本年度工業安全衛生支出 3,467 千元(費用支出 3,467 千元)

2. 工作目標：

- (1) 為避免職災事故發生，須加強人員安全衛生教育訓練，培養人員安全知識，並選購適當安全防護具，以期降低意外事故。
- (2) 敦請專業醫師來廠駐診，提供醫療保健服務、醫學健康講座或臨廠健康服務，並規劃員工定期健康檢查及作業環境測定，以維護同仁健康。

- (3) 為維護機械設備安全，且符合相關法令規定，實施固定式起重機、升降機、高壓氣體特定設備等危險性機械設備及堆高機定期檢查、保養維護，另電氣、消防等重要設備亦定期維護保養檢查。
- (4) 實施冷卻水塔、蓄水池及飲用水設備之清洗維護與定期水質檢測，以維護同仁健康。

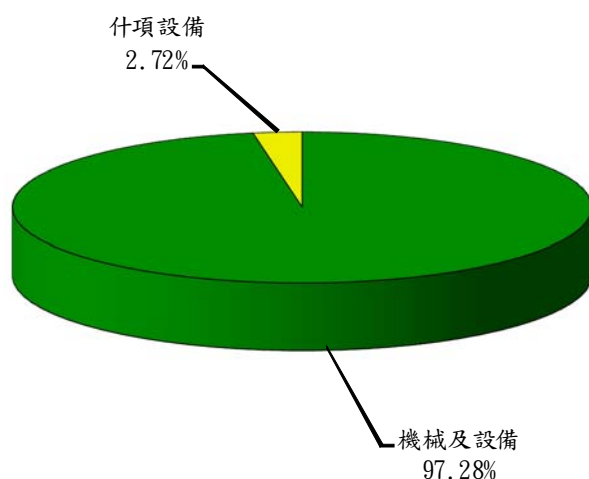
## 二、固定資產之建設改良擴充與其資金來源計畫

本年度固定資產之建設改良擴充預算總額計 79,292 千元，均為不動產、廠房及設備，內容說明如下：

|             |           |
|-------------|-----------|
| (一) 本年度預算總額 | 79,292 千元 |
| 一般建築及設備計畫   | 79,292 千元 |
| 一次性項目       | 79,292 千元 |
| (二) 資金來源    | 79,292 千元 |
| 一般建築及設備計畫   | 79,292 千元 |
| 自有資金        | 79,292 千元 |

(三) 103 年度固定資產建設改良擴充及其資金來源圖表

建設改良擴充



註：資金來源圖表因資金來源僅有營運資金一項，予以省略。

單位：新臺幣千元

| 建設改良擴充    | 103 年度預算 | 資金來源 | 103 年度預算 |
|-----------|----------|------|----------|
| 不動產、廠房及設備 | 79,292   | 自有資金 | 79,292   |
| 機械及設備     | 77,134   | 營運資金 | 79,292   |
| 什項設備      | 2,158    |      |          |
| 合計        | 79,292   | 合計   | 79,292   |

(四) 一般建築及設備計畫(均為不動產、廠房及設備)

1. 機械及設備 77,134 千元

(1) 工業機械及設備 61,600 千元

為避免老舊設備影響生產任務之達成，擬汰換高速立式印花機 2 臺，編列 60,000 千元；另汰換老舊不符使用需求之六色移印機一臺，更新為噴墨印刷機 1 套，編列 1,600 千元，以上合計編列 61,600 千元。

(2) 工具機及加工機械及設備 13,256 千元

為避免老舊設備影響生產，另為提升製作光餅之品質，擬新購 250 噸沖床 1 臺，編列 11,500 千元；另汰換及購置空壓機、高性能脈衝式自動集塵砂輪機、三次元震動研磨機及可傾式高速研磨機等設備，編列 1,756 千元，以上合計編列 13,256 千元。

(3) 試驗、檢驗、控制儀器及設備 750 千元

(4) 電腦設備 1,528 千元

為提高作業效益並增進工作效能，擬汰換及購置個人電腦、筆記型電腦、防火牆、網路認證閘道、路由器及入侵偵測防禦系統等電腦設備，編列 1,528 千元。

2. 什項設備 2,158 千元

(1) 事務設備 1,958 千元

為配合政府節能減碳政策及應業務需求，擬汰換及購置冷氣機、投影機及割草機等事務設備，編列 1,958 千元。

。

(2) 博物 200 千元

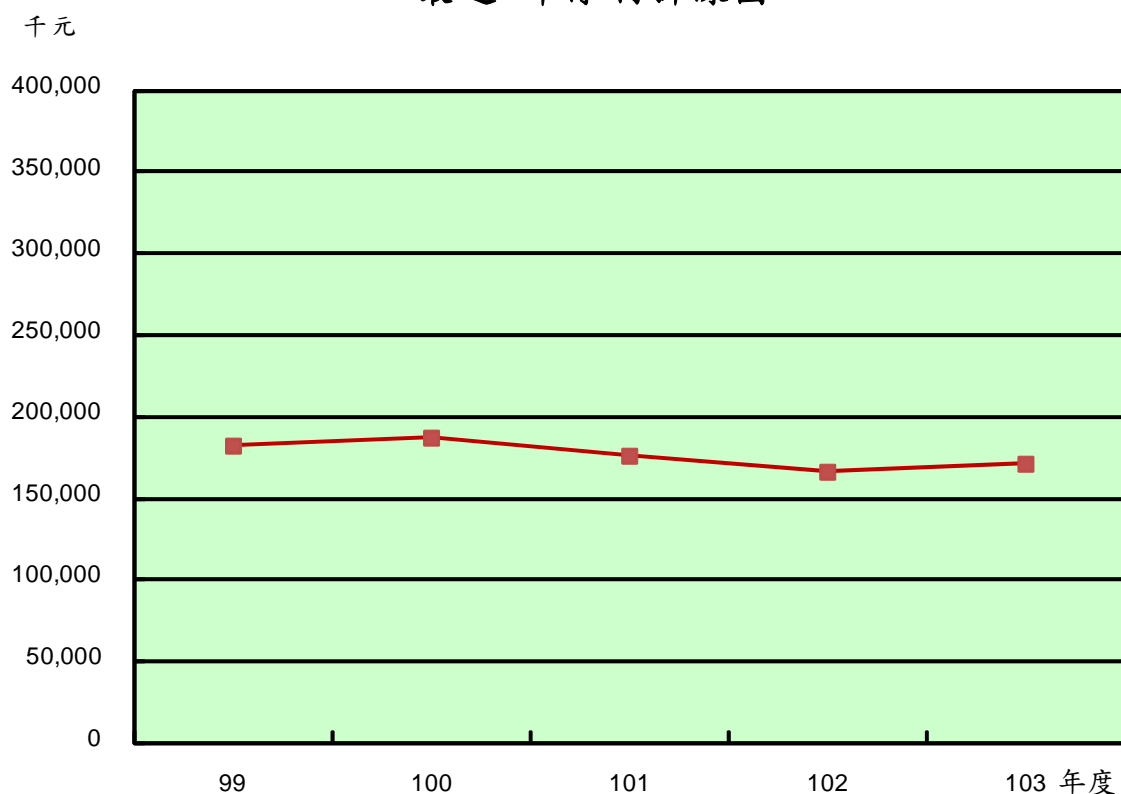
肆、預算概要

一、營業收支及損益之預計

本年度預計營業收入 1,767,400 千元，營業外收入 4,130 千元，收入合計 1,771,530 千元；預計營業成本 1,539,488 千元，營業費用 53,326 千元，營業外費用 5,246 千元，支出合計 1,598,060 千元；預計稅前淨利 173,470 千元，扣除所得稅費用 2,469 千元，繼續營業單位本期淨利 171,001 千元，本期淨利 171,001 千元。



## 最近5年淨利折線圖



## 最近5年收入與支出表

單位：新臺幣千元

| 年度     | 99        | 100       | 101       | 102       | 103       |
|--------|-----------|-----------|-----------|-----------|-----------|
| 收入事項   |           |           |           |           |           |
| 營業收入   | 1,337,498 | 1,646,760 | 1,881,016 | 1,618,300 | 1,767,400 |
| 營業外收入  | 4,301     | 5,577     | 6,578     | 3,830     | 4,130     |
| 合計     | 1,341,799 | 1,652,337 | 1,887,593 | 1,622,130 | 1,771,530 |
| 支出事項   |           |           |           |           |           |
| 營業成本   | 1,101,098 | 1,398,003 | 1,646,170 | 1,392,732 | 1,539,488 |
| 營業費用   | 48,112    | 53,547    | 51,539    | 54,839    | 53,326    |
| 營業外費用  | 6,881     | 7,449     | 7,178     | 5,640     | 5,246     |
| 所得稅費用  | 3,584     | 5,585     | 6,393     | 2,610     | 2,469     |
| 合計     | 1,159,675 | 1,464,584 | 1,711,280 | 1,455,821 | 1,600,529 |
| 淨利(淨損) | 182,124   | 187,753   | 176,313   | 166,309   | 171,001   |

註：1. 99至101年度為審定決算數；102年度為行政院核定預算數。

2. 99至101年度係依我國會計研究發展基金會公布之各號財務會計準則公報及其解釋基礎編製，其中100及101年度係配合導入國際財務報導準則科目重歸類之數。

3. 102至103年度係採國際財務報導準則基礎編製之數。

## 二、盈虧撥補之預計

本年度預計本期淨利 171,001 千元，其預計分配情形如下：

(一) 中央銀行官息紅利 153,901 千元。

(二) 留存事業機關者之法定公積 17,100 千元。

## 三、現金流量之預計

(一) 營業活動之淨現金流入 234,963 千元。

(二) 投資活動之現金流量：

1. 投資活動之淨現金流出 80,585 千元，包括無形資產及其他資產淨增 1,293 千元，增加不動產、廠房及設備 79,292 千元。

2. 上述增加不動產、廠房及設備 79,292 千元，係辦理一般建築及設備計畫之數，包括機械及設備 77,134 千元及什項設備 2,158 千元。

(三) 籌資活動之淨現金流出 149,378 千元，包括其他負債淨增 300 千元，發放現金股利 149,678 千元。

(四) 現金及約當現金淨增加 5,000 千元，係期末現金 173,940 千元，較期初現金 168,940 千元增加之數。

## 伍、預算補充說明及分析

### 一、營業收支之估計基礎及計算方法

(一) 收入之估計基礎及計算方法

1. 銷貨收入—硬幣及紀念幣部分依照中央銀行預計發行數量及單價估列，其他副業產品參酌過去實績，並審慎參考市場情況編列。
2. 利息收入—依銀行存款平均餘額乘以估計利率編列。
3. 什項收入—參酌以前年度預決算數編列。

## (二) 支出之估計基礎及計算方法

1. 用人費用—依照院頒「公營事業機構員工待遇授權訂定基本原則」及 103 年度「中央政府總預算附屬單位預算共同項目編列作業規範」等有關規定編列。有關績效獎金及考核獎金之核發，應於決算時，視實際經營成果，依規定覈實辦理。
2. 服務費用—係依預計產銷量及參酌以前年度預決算數編列。
3. 材料及用品費—係依預計產銷量及參酌以前年度預決算數編列。
4. 折舊及攤銷—按本年度預計各類資產使用年限以平均法提列。
5. 稅捐及規費—參酌業務需要及以前年度預決算數編列。
6. 會費、捐助與分攤—參酌業務需要編列。

## 二、較上年度預算各項目增減原因說明

### (一) 產銷數量方面

103 年度伍拾元幣產銷量為 40,000 千枚，較上年度預算無列數增加 40,000 千枚；拾元幣產銷量為 170,000 千枚，較上年度預算增加 20,000 千枚；伍元幣產銷量為 40,000 千枚，較上年度預算減少 40,000 千枚；壹元幣產銷量為 280,000 千枚，較上年度預算增加 10,000 千枚。

(二) 損益各科目方面

1. 收入各科目

- (1) 銷貨收入—本年度預計 1,767,400 千元，較上年度預算數增加 149,100 千元。
- (2) 利息收入—本年度預計 1,880 千元，同上年度預算數。
- (3) 什項收入—本年度預計 2,250 千元，較上年度預算數增加 300 千元。

2. 支出各科目

- (1) 銷貨成本—本年度預計 1,539,488 千元，較上年度預算數增加 146,756 千元。
- (2) 業務費用—本年度預計 4,687 千元，較上年度預算數增加 426 千元。
- (3) 管理費用—本年度預計 33,486 千元，較上年度預算數減少 1,467 千元。
- (4) 研究發展費用—本年度預計 15,153 千元，較上年度預算數減少 472 千元。
- (5) 什項費用—本年度預計 5,246 千元，較上年度預算數減少 394 千元。
- (6) 所得稅費用—本年度預計 2,469 千元，較上年度預算數減少 141 千元。

(三) 主要產品單位生產成本與單位售價增減原因分析

1. 單位生產成本增減原因：

本年度預計伍拾元幣每千枚生產成本 4,666.75 元，上年度預算

無列數；拾元幣每千枚生產成本 4,337.90 元，較上年度預算數減少 150.56 元，主要係分攤加工費用減少所致；伍元幣每千枚生產成本 2,042.33 元，較上年度預算數減少 286.26 元，主要係分攤加工費用減少所致；壹元幣每千枚生產成本 943.88 元，較上年度預算數減少 4.34 元，主要係分攤加工費用減少所致。

## 2. 單位售價增減原因：

本年度預計伍拾元幣每千枚售價 5,950 元，上年度預算無列數；拾元幣每千枚售價 5,200 元，較上年度預算數減少 500 元，主要係單位生產成本減少所致；伍元幣每千枚售價 2,250 元，較上年度預算數減少 350 元，主要係單位生產成本減少所致；壹元幣每千枚售價 950 元，與上年度預算數相同。

## 三、財務狀況分析

### (一) 資產之組成

本年 12 月 31 日預計資產總額 2,582,471 千元，較 102 年底預計數 2,534,117 千元，增加 48,354 千元，增加 1.91%，其主要原因係存貨及不動產、廠房及設備增加所致。上項資產總額，係由下列四項所組成：

1. 流動資產 1,524,872 千元，占資產總額之 59.05%。
2. 不動產、廠房及設備 1,055,084 千元，占資產總額之 40.85%。
3. 無形資產 665 千元，占資產總額之 0.03%。
4. 其他資產 1,850 千元，占資產總額之 0.07%。

(二) 負債之狀況

本年 12 月 31 日預計負債總額 858,199 千元，較 102 年底預計數 826,945 千元，增加 31,254 千元，增加 3.78%，其主要原因係預計應付款項增加所致。上項負債總額，係由下列二項所組成：

1. 流動負債 559,516 千元，占負債及權益總額之 21.67%。
2. 其他負債 298,683 千元，占負債及權益總額之 11.57%。

(三) 權益之內容

本年 12 月 31 日預計權益總額 1,724,272 千元，較 102 年底預計數 1,707,172 千元，增加 17,100 千元，增加 1.00%，其主要原因係本年度本期淨利提列 10% 作為法定公積所致。上項權益總額，係由下列四項所組成：

1. 資本 600,000 千元，占負債及權益總額之 23.23%。
2. 資本公積 202,336 千元，占負債及權益總額之 7.83%。
3. 保留盈餘 567,822 千元，占負債及權益總額之 21.99%。
4. 首次採用國際財務報導準則調整數 354,114 千元，占負債及權益總額之 13.71%。

## (四) 最近5年重要財務分析項目及比率

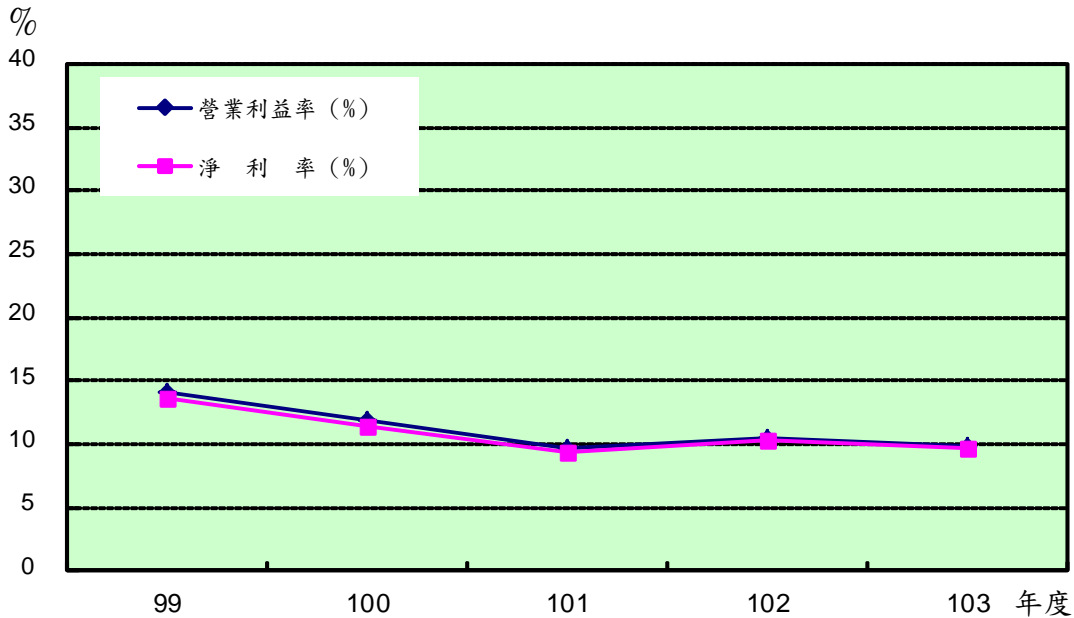
| 年 度   |             | 最 近 5 年 度 財 務 分 析 |        |        |        |        |
|-------|-------------|-------------------|--------|--------|--------|--------|
|       |             | 99                | 100    | 101    | 102    | 103    |
| 分析項目  |             |                   |        |        |        |        |
| 財務結構% | 負債占資產比率     | 19.96             | 21.85  | 21.56  | 28.12  | 33.23  |
|       | 長期資金占固定資產比率 | 203.80            | 203.90 | 207.13 | 176.43 | 163.43 |
| 償債能力% | 流動比率        | 343.88            | 348.57 | 343.49 | 319.79 | 272.53 |
|       | 速動比率        | 34.62             | 41.50  | 36.28  | 33.21  | 31.66  |
| 經營能力  | 應收款項週轉率(次)  | 475.73            | 360.37 | 643.49 | 406.86 | 507.51 |
|       | 平均收現日數      | 1                 | 1      | 1      | 1      | 1      |
|       | 存貨週轉率(次)    | 0.98              | 1.13   | 1.33   | 1.07   | 1.16   |
|       | 平均銷貨日數      | 372               | 323    | 274    | 341    | 315    |
|       | 固定資產週轉率(次)  | 1.43              | 1.63   | 1.86   | 1.59   | 1.68   |
|       | 總資產週轉率(次)   | 0.58              | 0.66   | 0.75   | 0.65   | 0.68   |
| 現金流量  | 現金流量比率(%)   | 70.84             | 53.79  | 60.95  | 39.72  | 41.99  |
|       | 現金流量允當比率(%) | 33.14             | 62.19  | 92.83  | 82.99  | 99.67  |
|       | 現金再投資比率(%)  | 3.62              | 1.36   | 2.58   | 1.01   | 2.40   |

註：1. 99至101年度為審定決算數，102年度為行政院核定預算數。

2. 102及103年度固定資產為不動產、廠房及設備。

#### 四、投資報酬分析

##### (一) 最近5年營業利益率及淨利率圖表



單位：新臺幣千元

| 項目 \ 年度   | 99        | 100       | 101       | 102       | 103       |
|-----------|-----------|-----------|-----------|-----------|-----------|
| 營業利益率 (%) | 14.08     | 11.85     | 9.77      | 10.55     | 9.88      |
| 營業利益      | 188,288   | 195,210   | 183,831   | 170,729   | 174,586   |
| 營業收入      | 1,337,498 | 1,646,760 | 1,881,016 | 1,618,300 | 1,767,400 |
| 淨利率 (%)   | 13.62     | 11.40     | 9.37      | 10.28     | 9.68      |
| 本期淨利      | 182,124   | 187,753   | 176,313   | 166,309   | 171,001   |
| 營業收入      | 1,337,498 | 1,646,760 | 1,881,016 | 1,618,300 | 1,767,400 |

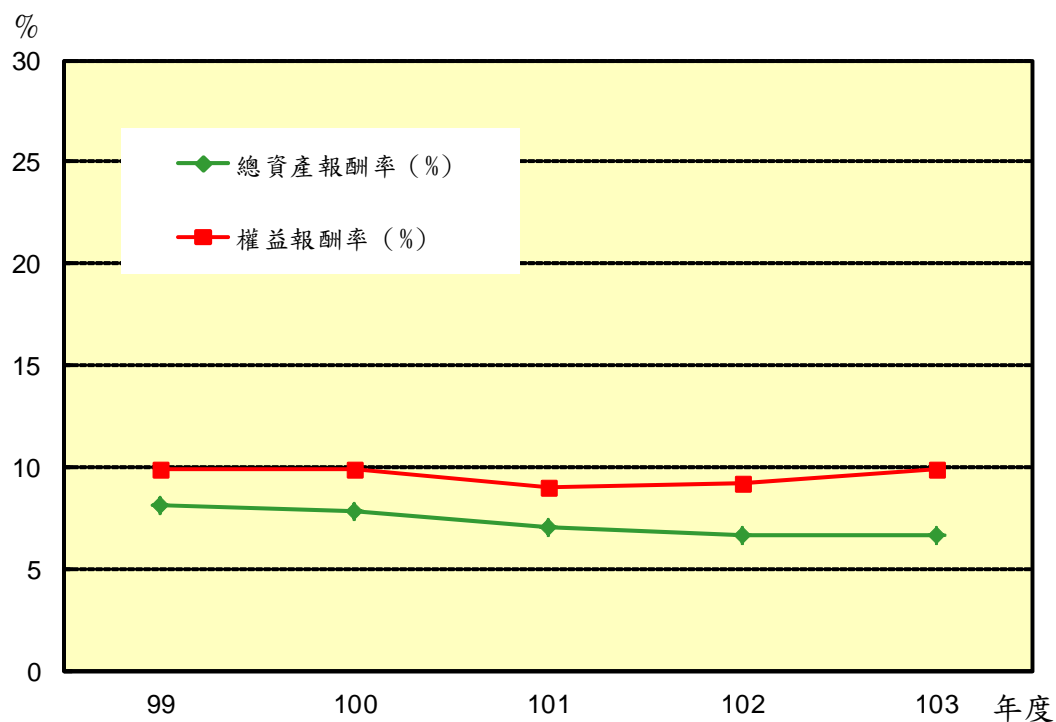
註：1. 99至101年度為審定決算數；102年度為行政院核定預算數。

2. 99至101年度係依我國會計研究發展基金會公布之各號財務會計準則公報及其解釋基礎編製，其中100及101年度係配合導入國際財務報導準則科目重歸類之數。

3. 102及103年度係採國際財務報導準則基礎編製之數。



## (二) 最近5年總資產報酬率及權益報酬率圖表



單位：新臺幣千元

| 項 目        | 年 度       |           |           |           |           |
|------------|-----------|-----------|-----------|-----------|-----------|
|            | 99        | 100       | 101       | 102       | 103       |
| 總資產報酬率 (%) | 8.17      | 7.86      | 7.07      | 6.65      | 6.68      |
| 本期淨利       | 182,124   | 187,753   | 176,313   | 166,309   | 171,001   |
| 平均資產總額     | 2,230,467 | 2,390,108 | 2,494,401 | 2,499,744 | 2,558,294 |
| 權益報酬率 (%)  | 9.98      | 9.94      | 9.03      | 9.28      | 9.97      |
| 本期淨利       | 182,124   | 187,753   | 176,313   | 166,309   | 171,001   |
| 平均權益總額     | 1,825,756 | 1,889,542 | 1,953,026 | 1,791,534 | 1,715,722 |

註：99至101年度為審定決算數；102年度為行政院核定預算數。

## 五、導入國際財務報導準則之辦理情形

本廠自 102 年度導入國際財務報導準則，並在符合預、決算法相關規定及考量充分表達本廠經營狀況下編製，相關辦理情形如下：

### (一) 首次採用國際財務報導準則影響數處理原則：

1. 依據國際財務報導準則第 1 號公報「首次採用國際財務報導準則」規定，企業因轉換適用國際財務報導準則，辦理資產、負債及權益項目之重評價、重衡量或重分類等所產生之調整數，應直接認列於保留盈餘中或更適當之其他權益類別。本廠 102 年 1 月 1 日首次採用國際財務報導準則影響數淨增 354,114 千元，包括不動產、廠房及設備影響數增加 632,842 千元及員工福利影響數減少 278,728 千元。
2. 前開影響淨增加數，主要係本廠土地選擇採用國際財務報導準則第 1 號公報「首次採用國際財務報導準則」規定，以先前國內一般公認會計原則重估價為認定成本，其重估價與原始成本之差額所致。考量本廠首次採用國際財務報導準則產生之權益淨增加數，並無實質營運所得或現金流入，為符合金融監督管理委員會限制分配該影響數之精神，爰以權益項下「首次採用國際財務報導準則調整數」科目列示，以完整表達經營實況。前述「首次採用國際財務報導準則調整數」，若於利益實現時，按原轉入「首次採用國際財務報導準則調整數」之比例予以迴轉分配。

### (二) 損益預計表：

國際會計準則第 1 號公報「財務報表表達」稱綜合損益表，其包括收入、支出、當期損益及其他綜合損益，可採單 1 報表或 2 份報表表達。考量其他綜合損益事項，主要係部分資產或負債因評價等所產生之未實現損益，非屬本廠年度營運計畫所產生之實際收支，亦非預算法第 85 條所定營業基金應編列之範圍。爰參考該準則規定，以 2 份報表呈現其他綜合損益之模式，維持現行報表名稱，並於損益預計表說明欄中揭露其他綜合損益事項之資訊。另考量前年度決算數係經審計部審定，為呈現該等資訊，並維持淨利不變，爰以導入國際財務報導準則之科目重歸類方式處理。

(三) 資產負債預計表：

資產負債預計表並非預算法第 85 條所定預算主要內容，但仍具參考價值，爰維持以往作法，列為本廠預算書之參考表。

六、其他有關說明

經營績效獎金：

(一) 本(103)年度預算部分：

- 1.考核獎金：依行政院核准比照「經濟部所屬事業機構用人費薪給管理要點」及「中央造幣廠核發經營績效獎金應行注意事項」，編列 2 個月薪資總額之考核獎金，計 38,688 千元。
- 2.績效獎金：依行政院核准比照「經濟部所屬事業機構用人費薪給管理要點」及「中央造幣廠核發經營績效獎金應行注意事項」，編列 1.2 個月薪資總額之績效獎金，計 23,213 千元。

3.本年度經營績效獎金實際執行時，其中考核獎金仍視行政院核定考成情形核發；至績效獎金須依決算營業收入與淨利審定情形，依獎金核發規定覈實辦理。

(二) 101 年度考核及績效獎金核發情形：

本廠 101 年度獎金尚未核發，行政院已就「國營事業經營績效獎金核算制度檢討報告」函送立法院，俟獲定案，以及本廠 101 年度工作考成經行政院核定後，依有關規定覈實辦理。

(三) 100 年度考核及績效獎金發放情形：

- 1.考核獎金發放 2 個月，總額 35,643 千元，其每一月數區間之支領人數、金額：1 個月以下者計 13 人，金額 132 千元；超過 1 個月者計 268 人，金額 35,511 千元。
- 2.績效獎金發放 2.6 個月，總額 46,349 千元，其每一月數區間之支領人數、金額：1 個月以下者計 13 人，金額 505 千元；超過 2 個月，3 個月以下者計 268 人，金額 45,844 千元。

## 中央造幣廠

## 損益預計表

中華民國103年度

單位：新臺幣千元

| 前年度決算數    |        | 科 目       |        | 本年度預算數    |        | 上年度預算數    |        | 比較增減    |       |
|-----------|--------|-----------|--------|-----------|--------|-----------|--------|---------|-------|
| 金 額       | %      | 名 稱       | 編 號    | 金 額       | %      | 金 額       | %      | 金 額     | %     |
| 1,881,016 | 100.00 | 營業收入      | 41     | 1,767,400 | 100.00 | 1,618,300 | 100.00 | 149,100 | 9.21  |
| 1,821,338 | 96.83  | 銷售收入      | 4101   | 1,767,400 | 100.00 | 1,618,300 | 100.00 | 149,100 | 9.21  |
| 1,821,338 | 96.83  | 銷貨收入      | 410101 | 1,767,400 | 100.00 | 1,618,300 | 100.00 | 149,100 | 9.21  |
| 59,678    | 3.17   | 勞務收入      | 4102   |           |        |           |        |         |       |
| 59,678    | 3.17   | 加工收入      | 410202 |           |        |           |        |         |       |
| 1,646,170 | 87.51  | 營業成本      | 51     | 1,539,488 | 87.10  | 1,392,732 | 86.06  | 146,756 | 10.54 |
| 1,601,882 | 85.16  | 銷售成本      | 5101   | 1,539,488 | 87.10  | 1,392,732 | 86.06  | 146,756 | 10.54 |
| 1,601,882 | 85.16  | 銷貨成本      | 510101 | 1,539,488 | 87.10  | 1,392,732 | 86.06  | 146,756 | 10.54 |
| 44,289    | 2.35   | 勞務成本      | 5102   |           |        |           |        |         |       |
| 44,289    | 2.35   | 加工費用      | 510202 |           |        |           |        |         |       |
| 234,845   | 12.49  | 營業毛利（毛損）  | 61     | 227,912   | 12.90  | 225,568   | 13.94  | 2,344   | 1.04  |
| 51,539    | 2.74   | 營業費用      | 52     | 53,326    | 3.02   | 54,839    | 3.39   | -1,513  | 2.76  |
| 4,636     | 0.25   | 業務費用      | 5202   | 4,687     | 0.27   | 4,261     | 0.26   | 426     | 10.00 |
| 4,636     | 0.25   | 業務費用      | 520201 | 4,687     | 0.27   | 4,261     | 0.26   | 426     | 10.00 |
| 33,749    | 1.79   | 管理費用      | 5203   | 33,486    | 1.89   | 34,953    | 2.16   | -1,467  | 4.20  |
| 33,749    | 1.79   | 管理費用      | 520301 | 33,486    | 1.89   | 34,953    | 2.16   | -1,467  | 4.20  |
| 13,155    | 0.70   | 其他營業費用    | 5298   | 15,153    | 0.86   | 15,625    | 0.97   | -472    | 3.02  |
| 13,155    | 0.70   | 研究發展費用    | 529801 | 15,153    | 0.86   | 15,625    | 0.97   | -472    | 3.02  |
| 183,306   | 9.75   | 營業利益（損失）  | 62     | 174,586   | 9.88   | 170,729   | 10.55  | 3,857   | 2.26  |
| 6,578     | 0.35   | 營業外收入     | 49     | 4,130     | 0.23   | 3,830     | 0.24   | 300     | 7.83  |
| 6,578     | 0.35   | 其他營業外收入   | 4998   | 4,130     | 0.23   | 3,830     | 0.24   | 300     | 7.83  |
| 380       | 0.02   | 賠償收入      | 499802 |           |        |           |        |         |       |
| 2,663     | 0.14   | 利息收入      | 499804 | 1,880     | 0.11   | 1,880     | 0.12   | 0       |       |
| 3,534     | 0.19   | 什項收入      | 499898 | 2,250     | 0.13   | 1,950     | 0.12   | 300     | 15.38 |
| 7,178     | 0.38   | 營業外費用     | 59     | 5,246     | 0.30   | 5,640     | 0.35   | -394    | 6.99  |
| 7,178     | 0.38   | 其他營業外費用   | 5998   | 5,246     | 0.30   | 5,640     | 0.35   | -394    | 6.99  |
| 7,178     | 0.38   | 什項費用      | 599898 | 5,246     | 0.30   | 5,640     | 0.35   | -394    | 6.99  |
| -600      | -0.03  | 營業外利益（損失） | 63     | -1,116    | -0.06  | -1,810    | -0.11  | 694     | 38.34 |
| 182,707   | 9.71   | 稅前淨利（淨損）  | 64     | 173,470   | 9.81   | 168,919   | 10.44  | 4,551   | 2.69  |
| 6,393     | 0.34   | 所得稅費用（利益） | 65     | 2,469     | 0.14   | 2,610     | 0.16   | -141    | 5.40  |
| 6,393     | 0.34   | 所得稅費用（利益） | 6501   | 2,469     | 0.14   | 2,610     | 0.16   | -141    | 5.40  |

## 中央造幣廠

## 損益預計表

中華民國103年度

單位：新臺幣千元

| 前年度決算數  |      | 科 目            |        | 本年度預算數  |      | 上年度預算數  |       | 比較增減  |      |
|---------|------|----------------|--------|---------|------|---------|-------|-------|------|
| 金 額     | %    | 名 稱            | 編 號    | 金 額     | %    | 金 額     | %     | 金 額   | %    |
| 6,393   | 0.34 | 所得稅費用（利益）      | 650101 | 2,469   | 0.14 | 2,610   | 0.16  | -141  | 5.40 |
| 176,313 | 9.37 | 繼續營業單位本期淨利（淨損） | 66     | 171,001 | 9.68 | 166,309 | 10.28 | 4,692 | 2.82 |
| 176,313 | 9.37 | 本期淨利（淨損）       | 68     | 171,001 | 9.68 | 166,309 | 10.28 | 4,692 | 2.82 |

註：1.前年度決算數為審定決算數；上年度預算數為行政院核定預算數。

2.前年度決算數係依我國會計研究發展基金會公布之各號財務會計準則公報及其解釋基礎編製，並配合導入國際財務報導準則科目重歸類之數。

3.本年度及上年度預算數係採國際財務報導準則基礎編製之數。

中央造幣廠  
損益預計表說明

中華民國103年度

一、損益說明：

- (一)銷售收入：參見第附2-32頁銷售收入明細表。
- (二)銷售成本：參見第附2-36頁銷售成本明細表。
- (三)業務費用：參見第附2-38頁業務費用明細表。
- (四)管理費用：參見第附2-40頁管理費用明細表。
- (五)研究發展費用：參見第附2-43頁研究發展費用明細表。
- (六)利息收入：參見第附2-34頁營業外收入明細表。
- (七)什項收入：參見第附2-34頁營業外收入明細表。
- (八)什項費用：參見第附2-45頁營業外費用明細表。

二、其他綜合損益說明：本年度預算數、上年度預算數均無其他綜合損益。

盈虧撥補預計表

中華民國103年度

單位：新臺幣千元

| 項 目             |             | 預 算 數          | 說 明  |
|-----------------|-------------|----------------|--|
| 名 稱             | 編 號         |                |  |
| <b>盈餘之部</b>     | <b>81</b>   | <b>171,001</b> |  |
| 本期淨利            | 8101        | 171,001        |  |
| <b>分配之部</b>     | <b>82</b>   | <b>171,001</b> |  |
| <b>轉投資機關所得者</b> | <b>8203</b> | <b>153,901</b> |  |
| 股（官）息紅利         | 820301      | 153,901        | 按本年度本期淨利171,001千元扣除法定公積17,100千元後，餘數153,901千元悉解繳中央銀行。 |
| <b>留存事業機關者</b>  | <b>8207</b> | <b>17,100</b>  |  |
| 法定公積            | 820703      | 17,100         | 係按本年度本期淨利171,001千元提列10%，計17,100千元。                   |



## 中央造幣廠

## 現金流量預計表

中華民國103年度

單位：新臺幣千元

| 項 目                   |           | 預 算 數           | 說 明                     |
|-----------------------|-----------|-----------------|-------------------------|
| 名 稱                   | 編 號       |                 |                         |
| <b>營業活動之現金流量</b>      |           |                 |                         |
| 繼續營業單位稅前淨利（淨損）        | 9001      | 173,470         |                         |
| 稅前淨利（淨損）              | 9003      | 173,470         |                         |
| 利息股利之調整               | 9004      | -1,880          |                         |
| 未計利息股利之稅前淨利（淨損）       | 9005      | 171,590         |                         |
| 調整項目                  | 9006      | 64,448          |                         |
| 未計利息股利之現金流入（流出）       | 9007      | 236,038         |                         |
| 收取利息                  | 9008      | 1,875           |                         |
| 支付所得稅                 | 9012      | -2,950          |                         |
| <b>營業活動之淨現金流入（流出）</b> | <b>91</b> | <b>234,963</b>  |                         |
| <b>投資活動之現金流量</b>      |           |                 |                         |
| 無形資產及其他資產淨減（淨增）       | 9208      | -1,293          | 增加電腦軟體993千元及存出保證金300千元。 |
| 增加不動產、廠房及設備           | 9215      | -79,292         | 請詳「固定資產建設改良擴充明細表」。      |
| <b>投資活動之淨現金流入（流出）</b> | <b>93</b> | <b>-80,585</b>  |                         |
| <b>籌資活動之現金流量</b>      |           |                 |                         |
| 其他負債淨增（淨減）            | 9407      | 300             | 係增加什項負債-存入保證金。          |
| 發放現金股利                | 9414      | -149,678        | 係解繳中央銀行上年度官息紅利。         |
| <b>籌資活動之淨現金流入（流出）</b> | <b>95</b> | <b>-149,378</b> |                         |
| <b>現金及約當現金之淨增（淨減）</b> | <b>97</b> | <b>5,000</b>    |                         |
| <b>期初現金及約當現金</b>      | <b>98</b> | <b>168,940</b>  |                         |
| <b>期末現金及約當現金</b>      | <b>99</b> | <b>173,940</b>  |                         |

註：1.本表係採現金及約當現金基礎，包括現金、自存款日起3個月內到期之存放銀行同業、可自由動用並自存款日起3個月內到期之存放央行及自投資日起3個月內到期或清償之債權證券。

2.本表「調整項目」欄所列，包括提列備抵呆帳及評價損益、提存各項準備、折舊及減損、攤銷、沖轉遞延負債、外幣兌換損失(利益)、處理資產損失(利益)、債務整理損失(利益)、其他、存放銀行同業淨減(淨增)【央行稱存放銀行業淨減(淨增)】、存放央行淨減(淨增)、流動金融資產淨減(淨增)、押匯貼現及放款淨減(淨增)【央行稱融通淨減(淨增)】、流動資產淨減(淨增)、流動金融負債淨增(淨減)、存匯款淨增(淨減)及流動負債淨增(淨減)。

中央造幣廠  
現金流量預計表說明

中華民國103年度

不影響現金之投資、籌資活動：

- 一、增加法定公積17,100千元，係本年度提列法定公積之數。
- 二、增加應付款項153,901千元，係本年度預計應繳中央銀行官息紅利。



銷售收入

中華民國

| 科目及產品           |          | 單位 | 內 銷               |          |                  |
|-----------------|----------|----|-------------------|----------|------------------|
| 名稱              | 編號       |    | 數量                | 單價(元)    | 金額               |
| <b>銷貨收入</b>     |          |    |                   |          | <b>1,767,400</b> |
| <b>主要產品</b>     |          |    | <b>530,000.00</b> |          | <b>1,478,000</b> |
| 伍拾元幣            | 920003   | 千枚 | 40,000.00         | 5,950.00 | 238,000          |
| 拾元幣             | 920005   | 千枚 | 170,000.00        | 5,200.00 | 884,000          |
| 伍元幣             | 920010   | 千枚 | 40,000.00         | 2,250.00 | 90,000           |
| 壹元幣             | 920020   | 千枚 | 280,000.00        | 950.00   | 266,000          |
| <b>次要產品</b>     |          |    |                   |          | <b>289,400</b>   |
| <b>金屬章牌</b>     |          |    |                   |          | <b>289,400</b>   |
| 生肖紀念套幣          | 92608001 | 套  | 147,000.00        | 1,400.00 | 205,800          |
| 新臺幣硬幣組合-臺灣國家公園篇 | 92608007 | 套  | 63,000.00         | 200.00   | 12,600           |
| 其他金屬章牌          | 92608099 |    |                   |          | 71,000           |
| <b>合 計</b>      |          |    |                   |          | <b>1,767,400</b> |

明 細 表

103年度

單位：新臺幣千元

| 外  |    | 銷        |     |       | 合                 |               | 計                |
|----|----|----------|-----|-------|-------------------|---------------|------------------|
| 數量 | 單價 | 原幣金額(美元) | 折合率 | 折合新臺幣 | 數量                | 加權平均<br>單價(元) | 金 額              |
|    |    |          |     |       |                   |               | <b>1,767,400</b> |
|    |    |          |     |       | <b>530,000.00</b> |               | <b>1,478,000</b> |
|    |    |          |     |       | 40,000.00         | 5,950.00      | 238,000          |
|    |    |          |     |       | 170,000.00        | 5,200.00      | 884,000          |
|    |    |          |     |       | 40,000.00         | 2,250.00      | 90,000           |
|    |    |          |     |       | 280,000.00        | 950.00        | 266,000          |
|    |    |          |     |       |                   |               | <b>289,400</b>   |
|    |    |          |     |       |                   |               | <b>289,400</b>   |
|    |    |          |     |       | 147,000.00        | 1,400.00      | 205,800          |
|    |    |          |     |       | 63,000.00         | 200.00        | 12,600           |
|    |    |          |     |       |                   |               | 71,000           |
|    |    |          |     |       |                   |               | <b>1,767,400</b> |

營業外收入明細表

中華民國103年度

單位：新臺幣千元

| 科 目            |             | 新 臺 幣 分 部    | 外 幣 部 分 |      |     |       | 合 計   | 說 明 |
|----------------|-------------|--------------|---------|------|-----|-------|---|-----|
| 名 稱            | 編 號         |              | 幣 名     | 原幣金額 | 折合率 | 折合新臺幣 |   |     |
| <b>其他營業外收入</b> | <b>4998</b> | <b>4,130</b> |         |      |     |       | <b>4,130</b>  |     |
| 利息收入           | 499804      | 1,880        |         |      |     |       | 1,880 預估存放國內銀行定期存款200,000千元，按年息0.94%計算，編列存款利息1,880千元。 |     |
| 什項收入           | 499898      | 2,250        |         |      |     |       | 2,250 預估員工宿舍租金收入720千元及其他什項收入1,530千元，合計2,250千元。        |     |
| <b>合 計</b>     |             | <b>4,130</b> |         |      |     |       | <b>4,130</b>  |     |



銷 售 成 本

中華民國

| 科 目 及 產 品                    |               | 單 位       | 本 年 度 預 算 數       |               |                  |
|------------------------------|---------------|-----------|-------------------|---------------|------------------|
| 名 稱                          | 編 號           |           | 銷售數量              | 平均單位<br>成本(元) | 銷售成本             |
| <b>銷貨成本</b>                  | <b>510101</b> |           |                   |               | <b>1,539,488</b> |
| <b>主要產品</b>                  |               | <b>千枚</b> | <b>530,000.00</b> |               | <b>1,270,091</b> |
| 伍拾元幣                         | 920003        | 千枚        | 40,000.00         | 4,666.75      | 186,670          |
| 拾元幣                          | 920005        | 千枚        | 170,000.00        | 4,337.90      | 737,443          |
| 伍元幣                          | 920010        | 千枚        | 40,000.00         | 2,042.33      | 81,693           |
| 壹元幣                          | 920020        | 千枚        | 280,000.00        | 943.88        | 264,285          |
| <b>次要產品</b>                  |               |           |                   |               | <b>269,497</b>   |
| <b>金屬章牌</b>                  | <b>926080</b> |           |                   |               | <b>269,497</b>   |
| 生肖紀念套幣                       | 92608001      | 套         | 147,000.00        | 1,365.91      | 200,789          |
| 新臺幣硬幣組合-臺灣國家公園篇              | 92608007      | 套         | 63,000.00         | 184.13        | 11,600           |
| 其他金屬章牌                       | 92608099      |           |                   |               | 57,108           |
| <b>小計</b>                    |               |           |                   |               | <b>1,539,588</b> |
| 加或減：存貨評價、盤盈虧、出售下腳收入等與存貨相關之損益 |               |           |                   |               | -100             |
| <b>總 計</b>                   |               |           |                   |               | <b>1,539,488</b> |

註：1.表內「加或減：存貨評價、盤盈虧、出售下腳收入等與存貨相關之損益」，本（103）年度及上（102）年度係減列  
2.前年度決算數係配合導入國際財務報導準則科目重歸類之數。



## 明 細 表

103年度

單位：新臺幣千元

| 上 年 度 預 算 數 |               |           | 前 年 度 決 算 數 |               |           |
|-------------|---------------|-----------|-------------|---------------|-----------|
| 銷售數量        | 平均單位<br>成本(元) | 銷售成本      | 銷售數量        | 平均單位<br>成本(元) | 銷售成本      |
|             |               | 1,392,732 |             |               | 1,601,882 |
| 500,000.00  |               | 1,115,576 | 510,000.00  |               | 1,230,877 |
| 150,000.00  | 4,488.46      | 673,269   | 210,000.00  | 3,749.73      | 787,444   |
| 80,000.00   | 2,328.59      | 186,287   | 70,000.00   | 1,959.94      | 137,195   |
| 270,000.00  | 948.22        | 256,020   | 230,000.00  | 1,331.47      | 306,238   |
|             |               | 277,256   |             |               | 366,549   |
|             |               | 277,256   |             |               | 366,549   |
| 147,000.00  | 1,364.80      | 200,626   | 190,000.00  | 1,247.36      | 236,999   |
| 65,000.00   | 188.86        | 12,276    | 80,000.00   | 192.77        | 15,421    |
|             |               | 64,354    |             |               | 114,129   |
|             |               | 1,392,832 |             |               | 1,597,427 |
|             |               | -100      |             |               | 4,455     |
|             |               | 1,392,732 |             |               | 1,601,882 |

出售下腳收入，前（101）年度係存貨跌價損失6,686千元、出售下腳收入2,130千元及盤盈101千元增減互抵之數。

## 中央造幣廠

業務費用明細表

中華民國103年度

單位：新臺幣千元

| 前年度<br>決算數   | 上年度<br>預算數   | 科 目           |                | 本年度預算數       |            |              |
|--------------|--------------|---------------|----------------|--------------|------------|--------------|
|              |              | 名 稱           | 編 號            | 合 計          | 固 定        | 變 動          |
| 2,822        | 2,427        | <b>用人費用</b>   | <b>5202011</b> | <b>2,651</b> |            | <b>2,651</b> |
| 2,822        | 2,427        | 福利費           | 52020118       | 2,651        |            | 2,651        |
| <b>1,421</b> | <b>1,413</b> | <b>服務費用</b>   | <b>5202012</b> | <b>1,632</b> | <b>715</b> | <b>917</b>   |
| 211          | 240          | 郵電費           | 52020122       | 240          | 120        | 120          |
| 72           | 123          | 旅運費           | 52020123       | 326          | 93         | 233          |
| 509          | 570          | 印刷裝訂與廣告費      | 52020124       | 540          | 120        | 420          |
| 211          | 120          | 修理保養與保固費      | 52020125       | 187          | 93         | 94           |
| 51           | 40           | 保險費           | 52020126       | 49           | 49         |              |
| 16           | 50           | 棧儲、包裝、代理及加工費  | 52020127       | 50           |            | 50           |
| 110          | 30           | 專業服務費         | 52020128       |              |            |              |
| 240          | 240          | 公共關係費         | 52020129       | 240          | 240        |              |
| <b>318</b>   | <b>331</b>   | <b>材料及用品費</b> | <b>5202013</b> | <b>329</b>   | <b>129</b> | <b>200</b>   |
| 120          | 142          | 使用材料費         | 52020131       | 140          |            | 140          |
| 198          | 189          | 用品消耗          | 52020132       | 189          | 129        | 60           |
| <b>75</b>    | <b>90</b>    | <b>稅捐與規費</b>  | <b>5202016</b> | <b>75</b>    | <b>75</b>  |              |
| 37           | 45           | 消費與行為稅        | 52020165       | 37           | 37         |              |
| 38           | 45           | 規費            | 52020167       | 38           | 38         |              |
| <b>4,636</b> | <b>4,261</b> | <b>總 計</b>    |                | <b>4,687</b> | <b>919</b> | <b>3,768</b> |

## 中央造幣廠

業務費用說明

中華民國103年度

| 科目           | 說 明  |
|--------------|--|
| 用人費用         |  |
| 福利費          | 係提撥福利金2,651千元，依規定按營業收入千分之1.5提列。                            |
| 服務費用         |  |
| 郵電費          | 包括郵費、電話費，均係參酌業務需要編列。                                       |
| 旅運費          | 包括(1)國內旅費，係參酌以前年度預、決算數及業務需要編列。(2)國外旅費233千元，係根據本年度派員出國計畫編列。 |
| 印刷裝訂與廣告費     | 包括印刷及裝訂費、業務宣導費420千元，均係參酌以前年度預、決算數及業務需要編列。                  |
| 修理保養與保固費     | 係交通及運輸設備修護費，為運送硬幣卡車之保養及修理費用，參酌以前年度預、決算數及業務需要編列。            |
| 保險費          | 係交通及運輸設備保險費，為運送硬幣卡車之保險費用，參酌以前年度預、決算數及業務需要編列。               |
| 棧儲、包裝、代理及加工費 | 係佣金、匯費及手續費，參酌以前年度預、決算數及業務需要編列。                             |
| 公共關係費        | 係參酌以前年度預、決算數及業務需要編列。                                       |
| 材料及用品費       |  |
| 使用材料費        | 係燃料，參酌以前年度預、決算數及業務需要編列。                                    |
| 用品消耗         | 包括辦公（事務）用品、報章雜誌及其他用品消耗，參酌以前年度預、決算數及業務需要編列。                 |
| 稅捐與規費        |  |
| 消費與行為稅       | 係使用牌照稅。  |
| 規費           | 係汽車燃料使用費。  |

## 中央造幣廠

管理費用明細表

中華民國103年度

單位：新臺幣千元

| 前年度<br>決算數    | 上年度<br>預算數    | 科 目             |                | 本年度預算數        |               |     |
|---------------|---------------|-----------------|----------------|---------------|---------------|-----|
|               |               | 名 稱             | 編 號            | 合 計           | 固 定           | 變 動 |
| 24,754        | 26,115        | <b>用人費用</b>     | <b>5203011</b> | <b>23,889</b> | <b>23,889</b> |     |
| 15,160        | 16,054        | 正式員額薪資          | 52030111       | 16,402        | 16,402        |     |
| 613           | 685           | 超時工作報酬          | 52030113       | 645           | 645           |     |
| 60            | 60            | 津貼              | 52030114       | 60            | 60            |     |
| 5,617         | 5,832         | 獎金              | 52030115       | 4,155         | 4,155         |     |
| 2,198         | 2,282         | 退休及卹償金          | 52030116       | 1,267         | 1,267         |     |
| 1,107         | 1,202         | 福利費             | 52030118       | 1,360         | 1,360         |     |
| <b>3,083</b>  | <b>3,052</b>  | <b>服務費用</b>     | <b>5203012</b> | <b>3,048</b>  | <b>3,048</b>  |     |
| 891           | 875           | 水電費             | 52030121       | 812           | 812           |     |
| 101           | 95            | 郵電費             | 52030122       | 95            | 95            |     |
| 84            | 95            | 旅運費             | 52030123       | 482           | 482           |     |
| 117           | 150           | 印刷裝訂與廣告費        | 52030124       | 150           | 150           |     |
| 1,456         | 1,342         | 修理保養與保固費        | 52030125       | 972           | 972           |     |
| 23            | 25            | 保險費             | 52030126       | 27            | 27            |     |
| 293           | 350           | 專業服務費           | 52030128       | 390           | 390           |     |
| 120           | 120           | 公共關係費           | 52030129       | 120           | 120           |     |
| <b>363</b>    | <b>332</b>    | <b>材料及用品費</b>   | <b>5203013</b> | <b>361</b>    | <b>361</b>    |     |
| 168           | 155           | 使用材料費           | 52030131       | 184           | 184           |     |
| 195           | 177           | 用品消耗            | 52030132       | 177           | 177           |     |
| <b>5,454</b>  | <b>5,381</b>  | <b>折舊及攤銷</b>    | <b>5203015</b> | <b>6,093</b>  | <b>6,093</b>  |     |
| 3,099         | 3,475         | 房屋折舊            | 52030152       | 3,024         | 3,024         |     |
| 725           | 692           | 機械及設備折舊         | 52030153       | 708           | 708           |     |
| 4             | 5             | 交通及運輸設備折舊       | 52030154       | 4             | 4             |     |
| 422           | 355           | 什項設備折舊          | 52030155       | 437           | 437           |     |
| 1,203         | 854           | 攤銷              | 52030158       | 1,920         | 1,920         |     |
| <b>92</b>     | <b>70</b>     | <b>稅捐與規費</b>    | <b>5203016</b> | <b>92</b>     | <b>92</b>     |     |
| 11            | 13            | 消費與行為稅          | 52030165       | 11            | 11            |     |
| 81            | 57            | 規費              | 52030167       | 81            | 81            |     |
| <b>3</b>      | <b>3</b>      | <b>會費、捐助與分攤</b> | <b>5203017</b> | <b>3</b>      | <b>3</b>      |     |
| 3             | 3             | 會費              | 52030171       | 3             | 3             |     |
| <b>33,749</b> | <b>34,953</b> | <b>總 計</b>      |                | <b>33,486</b> | <b>33,486</b> |     |

## 中央造幣廠

管理費用說明

中華民國103年度

| 科目   | 說 明   |
|--|---|
| 用人費用<br>正式員額薪資<br>超時工作報酬<br>津貼<br>獎金<br>退休及卹償金<br>福利費                      | <p>係職員薪金16,402千元，依照院頒「公營事業機構員工待遇授權訂定基本原則」及103年度「中央政府總預算附屬單位預算共同項目編列作業規範」等有關規定編列。</p> <p>包括不休假加班費631千元、值班費14千元，均係參酌需要情形編列。</p> <p>係房租水電津貼60千元，參酌以前年度預決算數編列。</p> <p>包括績效獎金1,557千元、考核獎金2,594千元及其他獎金4千元，依有關規定編列；惟決算時應視實際經營成果，依規定辦理核發。</p> <p>係職員退休及離職金1,267千元，比照經濟部所屬事業人員退休撫卹及資遣辦法編列。</p> <p>包括（1）分擔員工保險費1,125千元，係參酌預計參保人數予以編列。（2）傷病醫藥費27千元，編列廠長健康檢查費14,000元，及依勞工健康保護規則等相關法令規定編列。（3）體育活動費7千元，按員工人數每人每年600元編列。（4）其他福利費201千元，編列員工休假旅遊補助費用173千元及員工退休三節慰問金28千元。</p> |
| 服務費用<br>水電費<br>郵電費<br>旅運費<br>印刷裝訂與廣告費<br>修理保養與保固費<br>保險費<br>專業服務費<br>公共關係費 | <p>係工作場所電費，參酌業務需要編列。</p> <p>包括郵費、電話費，均係參酌業務需要編列。</p> <p>包括(1)國內旅費，係參酌以前年度預、決算數及業務需要編列。(2)國外旅費397千元，係根據本年度派員出國計畫編列。</p> <p>包括(1)印刷及裝訂費，係印製預算書、決算書及各種報表、帳冊等實際需要編列。(2)廣(公)告費30千元，係參酌業務需要編列。</p> <p>包括一般房屋修護費、交通及運輸設備修護費、什項設備修護費，均係參酌以前年度預決算數暨固定資產之新舊程度及使用情形編列。</p> <p>包括一般房屋保險費、交通及運輸設備保險費，均係參酌實際投保額編列。</p> <p>係包括會計師及精算師公費、法律事務費、教育訓練費，均係參酌以前年度預決算數及業務需要編列。</p> <p>係參酌以前年度預、決算數及業務需要編列。</p>   |
| 材料及用品費<br>使用材料費<br>用品消耗  | <p>包括物料、燃料，均係參酌以前年度預決算數及業務需要編列。</p> <p>包括（1）辦公（事務）用品、報章雜誌及其他用品消耗，均係參酌以前年度預決算數及業務需要編列。（2）服裝，按規定標準每人每年2,500元編列。</p>   |
| 折舊及攤銷<br>房屋折舊<br>機械及設備折舊<br>交通及運輸設備折舊<br>什項設備折舊<br>攤銷                      | <p>依資產使用年限按平均法提列折舊。</p> <p>依資產使用年限按平均法提列折舊。</p> <p>依資產使用年限按平均法提列折舊。</p> <p>依資產使用年限按平均法提列折舊。</p> <p>係攤銷電腦軟體費用，依資產使用年限按平均法提列攤銷。</p>   |
| 稅捐與規費  |   |

## 中央造幣廠

管理費用說明

中華民國103年度

| 科目                             | 說 明  |
|--------------------------------|--|
| 消費與行為稅<br>規費<br>會費、捐助與分攤<br>會費 | 係使用牌照稅。<br>包括行政規費、汽車燃料使用費。<br>係學術團體會費，依實際需要參酌以前年度預決算數編列。 |

## 中央造幣廠

研究發展費用明細表

中華民國103年度

單位：新臺幣千元

| 前年度<br>決算數    | 上年度<br>預算數    | 科 目           |                | 本年度預算數        |               |     |
|---------------|---------------|---------------|----------------|---------------|---------------|-----|
|               |               | 名 稱           | 編 號            | 合 計           | 固 定           | 變 動 |
| <b>11,690</b> | <b>11,930</b> | <b>用人費用</b>   | <b>5298011</b> | <b>11,340</b> | <b>11,340</b> |     |
| 7,157         | 7,233         | 正式員額薪資        | 52980111       | 7,511         | 7,511         |     |
| 271           | 255           | 超時工作報酬        | 52980113       | 275           | 275           |     |
| 2,701         | 2,682         | 獎金            | 52980115       | 2,169         | 2,169         |     |
| 1,038         | 1,050         | 退休及卹償金        | 52980116       | 592           | 592           |     |
| 523           | 710           | 福利費           | 52980118       | 793           | 793           |     |
| <b>510</b>    | <b>150</b>    | <b>服務費用</b>   | <b>5298012</b> | <b>150</b>    | <b>150</b>    |     |
| 6             | 30            | 旅運費           | 52980123       | 30            | 30            |     |
| 24            | 20            | 印刷裝訂與廣告費      | 52980124       | 20            | 20            |     |
| 130           | 50            | 棧儲、包裝、代理及加工費  | 52980127       | 50            | 50            |     |
| 350           | 50            | 專業服務費         | 52980128       | 50            | 50            |     |
| <b>954</b>    | <b>3,545</b>  | <b>材料及用品費</b> | <b>5298013</b> | <b>3,663</b>  | <b>3,663</b>  |     |
| 913           | 3,500         | 使用材料費         | 52980131       | 3,618         | 3,618         |     |
| 41            | 45            | 用品消耗          | 52980132       | 45            | 45            |     |
| <b>13,155</b> | <b>15,625</b> | <b>總 計</b>    |                | <b>15,153</b> | <b>15,153</b> |     |

## 中央造幣廠

研究發展費用說明

中華民國103年度

| 科目   | 說 明   |
|--|---|
| 用人費用<br>正式員額薪資<br>超時工作報酬<br>獎金<br>退休及卹償金<br>福利費  | <p>係職員薪金7,511千元，依照院頒「公營事業機構員工待遇授權訂定基本原則」及103年度「中央政府總預算附屬單位預算共同項目編列作業規範」等有關規定編列。</p> <p>包括不休假加班費265千元、值班費10千元，均係參酌需要情形編列。</p> <p>包括績效獎金728千元、考核獎金1,212千元及其他獎金229千元，依有關規定編列；惟決算時應視實際經營成果，依規定辦理核發。</p> <p>係職員退休及離職金592千元，比照經濟部所屬事業人員退休撫卹及資遣辦法編列。</p> <p>包括（1）分擔員工保險費674千元，係參酌預計參保人數予以編列。（2）傷病醫藥費5千元，依勞工健康保護規則等相關法令規定編列。（3）體育活動費4千元，按員工人數每人每年600元編列。（4）其他福利費110千元，編列員工休假旅遊補助費用94千元及員工退休三節慰問金16千元。</p> |
| 服務費用<br>旅運費<br>印刷裝訂與廣告費<br>棧儲、包裝、代理及加工費<br>專業服務費 | <p>係國內旅費，參酌以前年度預決算數及業務需要編列。</p> <p>係印刷及裝訂費，參酌業務需要編列。</p> <p>係加工費，參酌研究發展項目實際需要編列。</p> <p>係教育訓練費，參酌實際需要編列。</p>  |
| 材料及用品費<br>使用材料費<br>用品消耗                          | <p>係物料，參酌研究發展項目所需之物料編列。</p> <p>包括（1）辦公（事務）用品、報章雜誌，均係參酌以前年度預決算數及業務需要編列。（2）服裝，按規定標準每人每年2,500元編列。</p>  |



## 中央造幣廠

營業外費用明細表

中華民國103年度

單位：新臺幣千元

| 前年度<br>決算數   | 上年度<br>預算數   | 科 目            |                | 本年度預算數       |              |     |
|--------------|--------------|----------------|----------------|--------------|--------------|-----|
|              |              | 名 稱            | 編 號            | 合 計          | 固 定          | 變 動 |
| 7,178        | 5,640        | <b>其他營業外費用</b> | <b>5998</b>    | <b>5,246</b> | <b>5,246</b> |     |
| 7,178        | 5,640        | <b>什項費用</b>    | <b>599898</b>  | <b>5,246</b> | <b>5,246</b> |     |
| 6,320        | 5,231        | <b>用人費用</b>    | <b>5998981</b> | <b>4,684</b> | <b>4,684</b> |     |
| 6,320        | 5,231        | 福利費            | 59989818       | 4,684        | 4,684        |     |
| 168          | 147          | <b>服務費用</b>    | <b>5998982</b> | <b>147</b>   | <b>147</b>   |     |
| 128          | 102          | 修理保養與保固費       | 59989825       | 111          | 111          |     |
| 40           | 45           | 保險費            | 59989826       | 36           | 36           |     |
| 319          | 205          | <b>材料及用品費</b>  | <b>5998983</b> | <b>360</b>   | <b>360</b>   |     |
| 319          | 205          | 使用材料費          | 59989831       | 360          | 360          |     |
| 55           | 57           | <b>稅捐與規費</b>   | <b>5998986</b> | <b>55</b>    | <b>55</b>    |     |
| 29           | 30           | 消費與行為稅         | 59989865       | 29           | 29           |     |
| 26           | 27           | 規費             | 59989867       | 26           | 26           |     |
| 315          |              | <b>損失與賠償給付</b> | <b>5998988</b> |              |              |     |
| 315          |              | 各項損失           | 59989881       |              |              |     |
| -            |              | <b>其他</b>      | <b>5998989</b> |              |              |     |
| -            |              | 其他費用           | 59989891       |              |              |     |
| <b>7,178</b> | <b>5,640</b> | <b>總 計</b>     |                | <b>5,246</b> | <b>5,246</b> |     |

註：前年度決算數係配合導入國際財務報導準則科目重歸類之數。

## 中央造幣廠

營業外費用說明

中華民國103年度

| 科目       | 說 明   |
|----------|---|
| 什項費用     |   |
| 用人費用     |   |
| 福利費      | 包括(1)分擔退休人員及其配偶暨員工眷屬保險費4,468千元，係參酌預計參保人數予以編列。 |
|          | (2)提撥福利金40千元，係依職工福利金條例之規定提列。(3)退休福利費176千元，係編列 |
|          | 退休人員三節慰問金及年節特別照護金。                            |
| 服務費用     |   |
| 修理保養與保固費 | 係交通與運輸設備修護費，係參酌以前年度預決算數暨固定資產之新舊程度及使用情形編列。     |
| 保險費      | 係交通及運輸設備保險費，係參酌實際投保額編列。                       |
| 材料及用品費   |   |
| 使用材料費    | 係燃料，參酌以前年度預決算數及業務需要編列。                        |
| 稅捐與規費    |   |
| 消費與行為稅   | 係使用牌照稅。                                       |
| 規費       | 係汽車燃料使用費。                                     |



固定資產建設改

中華民國

| 項 目       |      | 不 動 產 |       |       |        |
|-----------|------|-------|-------|-------|--------|
| 名 稱       | 編 號  | 土 地   | 土地改良物 | 房屋及建築 | 機械及設備  |
| 一般建築及設備計畫 |      |       |       |       | 77,134 |
| 一次性項目     | 9522 |       |       |       | 77,134 |
| 合 計       |      |       |       |       | 77,134 |

良擴充明細表

103年度

單位：新臺幣千元

| 廠房及設備        |       |      |      |             |        | 投資性<br>不動產 | 合 計    |
|--------------|-------|------|------|-------------|--------|------------|--------|
| 交通及運輸<br>設 備 | 什項設備  | 核能燃料 | 租賃資產 | 租賃權益<br>改 良 | 小 計    |            |        |
|              | 2,158 |      |      |             | 79,292 |            | 79,292 |
|              | 2,158 |      |      |             | 79,292 |            | 79,292 |
|              | 2,158 |      |      |             | 79,292 |            | 79,292 |

## 固定資產建設改良擴

中華民國

| 項 目       |      | 自 有 資 金    |                  |     |     |        |        |  |
|-----------|------|------------|------------------|-----|-----|--------|--------|--|
| 名 稱       | 編 號  | 營 運<br>資 金 | 出 售 不 適<br>用 資 產 | 增 資 | 其 他 | 小 計    |        |  |
|           |      |            |                  |     |     | 金 額    | %      |  |
| 一般建築及設備計畫 | 952  | 79,292     |                  |     |     | 79,292 | 100.00 |  |
| 一次性項目     | 9522 | 79,292     |                  |     |     | 79,292 | 100.00 |  |
| 合 計       |      | 79,292     |                  |     |     | 79,292 | 100.00 |  |

充資金來源明細表

103年度

單位：新臺幣千元

| 外借資金 |     |    |      |    | 合計 |        |        |
|------|-----|----|------|----|----|--------|--------|
| 國內借款 |     |    | 國外借款 | 小計 |    | 金額     | %      |
| 銀行借款 | 公司債 | 其他 |      | 金額 | %  |        |        |
|      |     |    |      |    |    | 79,292 | 100.00 |
|      |     |    |      |    |    | 79,292 | 100.00 |
|      |     |    |      |    |    | 79,292 | 100.00 |

**固定資產建設改良擴充**

中華民國

| 項 目       |      | 全 部     |         |             |    |    |      |
|-----------|------|---------|---------|-------------|----|----|------|
|           |      | 資 金 來 源 |         |             |    |    |      |
| 名 稱       | 編 號  | 投資總額    | 自 有 資 金 |             |    |    | 外借資金 |
|           |      |         | 營運資金    | 出售不適<br>用資產 | 增資 | 其他 |      |
| 一般建築及設備計畫 | 952  | 79,292  | 79,292  |             |    |    |      |
| 一次性項目     | 9522 | 79,292  | 79,292  |             |    |    |      |
| 合 計       |      | 79,292  | 79,292  |             |    |    |      |



## 計畫預期進度明細表

103年度

單位：新臺幣千元

| 計畫   |               |          |          |      | 預算數    |          |         |          |
|------|---------------|----------|----------|------|--------|----------|---------|----------|
| 目標能量 | 進度起迄年月        | 資金成本率(%) | 現值報酬率(%) | 收回年限 | 本年度    |          | 截至本年度累計 |          |
|      |               |          |          |      | 金額     | 佔全部計畫(%) | 金額      | 佔全部計畫(%) |
|      |               |          |          |      | 79,292 | 100.00   | 79,292  | 100.00   |
|      | 103.01-103.12 |          |          |      | 79,292 | 100.00   | 79,292  | 100.00   |
|      |               |          |          |      | 79,292 | 100.00   | 79,292  | 100.00   |

## 資產折舊明細表

中華民國103年度

單位：新臺幣千元

| 項 目             | 不動產、廠房及設備  |              |              |                  |            |            |            |                | 投資性<br>不動產 | 其他 | 合 計       |
|-----------------|------------|--------------|--------------|------------------|------------|------------|------------|----------------|------------|----|-----------|
|                 | 土 地<br>改良物 | 房 屋 及<br>建 築 | 機 械 及<br>設 備 | 交 通 及<br>運 輸 設 備 | 什 項<br>設 備 | 核 能<br>燃 料 | 租 賃<br>資 產 | 租 賃 權<br>益 改 良 |            |    |           |
| 前年度決算資產<br>原值   | 28,861     | 360,144      | 1,209,761    | 34,624           | 43,542     |            |            |                |            |    | 1,676,932 |
| 上年度預計新增<br>資產原值 |            |              | 18,597       | 518              | 941        |            |            |                |            |    | 20,056    |
| 本年度預計新增<br>資產原值 |            |              | 62,962       |                  | 443        |            |            |                |            |    | 63,405    |
| 資產重估增值額         |            |              |              |                  |            |            |            |                |            |    |           |
| 累計減損數           |            |              |              |                  |            |            |            |                |            |    |           |
| 本年度資產總額         | 28,861     | 360,144      | 1,291,320    | 35,142           | 44,926     |            |            |                |            |    | 1,760,393 |
| 折舊方法            | 平均法        | 平均法          | 平均法          | 平均法              | 平均法        |            |            |                |            |    |           |
| 折舊率             |            |              |              |                  |            |            |            |                |            |    |           |
| 本年度應提折舊         |            |              |              |                  |            |            |            |                |            |    |           |
| 製造費用            | 24         | 5,750        | 41,872       | 312              | 1,769      |            |            |                |            |    | 49,727    |
| 管理費用            |            | 3,024        | 708          | 4                | 437        |            |            |                |            |    | 4,173     |
| 合計              | 24         | 8,774        | 42,580       | 316              | 2,206      |            |            |                |            |    | 53,900    |

註：預計新增資產原值係扣除報廢數後之淨額。

中央造幣廠

資產報廢明細表

中華民國103年度

單位：新臺幣千元

| 科 目              |        | 帳 面 價 值       |               |       |          | 殘餘價值 | 報廢損失 |
|------------------|--------|---------------|---------------|-------|----------|------|------|
| 名 稱              | 編 號    | 成 本 或<br>重估價值 | 已提折舊額         | 減損調整數 | 淨 額      |      |      |
| <b>不動產、廠房及設備</b> |        | <b>15,887</b> | <b>15,887</b> |       | <b>0</b> |      |      |
| 機械及設備            | 946030 | 14,172        | 14,172        |       | 0        |      |      |
| 什項設備             | 946050 | 1,715         | 1,715         |       | 0        |      |      |
| <b>合 計</b>       |        | <b>15,887</b> | <b>15,887</b> |       | <b>0</b> |      |      |

資本增減與股額明細表

中華民國103年度

單位：新臺幣千元

| 項 目        |        | 期初資本額          |            | 本年度增減額 |    | 期 末 資 本 額 |             |                |   |          |
|------------|--------|----------------|------------|--------|----|-----------|-------------|----------------|---|----------|
| 名 稱        | 編號     | 實 收<br>資 本     | 預 收<br>資 本 | 現金     | 轉帳 | 實 收 資 本   |             |                |   | 預收<br>資本 |
|            |        |                |            |        |    | 股 數       | 每股金<br>額(元) | 金 額            | % |          |
| 轉投資事業機關資本  | 942030 | 600,000        |            |        |    |           |             | 600,000        |   |          |
| <b>總 計</b> |        | <b>600,000</b> |            |        |    |           |             | <b>600,000</b> |   |          |



| 科目                               |       | 合計        | 主要產品(伍拾元幣) |             |         |
|----------------------------------|-------|-----------|------------|-------------|---------|
| 名稱                               | 編號    |           | 數量<br>(千枚) | 單位成本<br>(元) | 總成本     |
| 直接材料                             | 97010 | 997,962   | 40,000     | 2,603.00    | 104,120 |
| 直接人工                             | 97020 | 199,186   | 40,000     | 759.10      | 30,364  |
| 製造費用                             | 97030 | 342,440   | 40,000     | 1,304.65    | 52,186  |
| 產品成本                             | 97070 | 1,539,588 | 40,000     | 4,666.75    | 186,670 |
| 銷貨成本                             | 97110 | 1,539,588 | 40,000     | 4,666.75    | 186,670 |
| 加或減：存貨評價、盤盈虧、出售<br>下腳收入等與存貨相關之損益 | 97140 | -100      |            |             |         |
| 銷貨成本淨額                           | 97190 | 1,539,488 | 40,000     | 4,666.75    | 186,670 |

註：表內「加或減：存貨評價、盤盈虧、出售下腳收入等與存貨相關之損益」係減列出售下腳收入。

**總 表**

103年度

單位：新臺幣千元

| 主要產品(拾元幣)  |             |         | 主要產品(伍元幣)  |             |        |
|------------|-------------|---------|------------|-------------|--------|
| 數量<br>(千枚) | 單位成本<br>(元) | 總成本     | 數量<br>(千枚) | 單位成本<br>(元) | 總成本    |
| 170,000    | 2,570.36    | 436,962 | 40,000     | 1,361.30    | 54,452 |
| 170,000    | 650.14      | 110,524 | 40,000     | 250.50      | 10,020 |
| 170,000    | 1,117.39    | 189,957 | 40,000     | 430.53      | 17,221 |
| 170,000    | 4,337.90    | 737,443 | 40,000     | 2,042.33    | 81,693 |
| 170,000    | 4,337.90    | 737,443 | 40,000     | 2,042.33    | 81,693 |
| 170,000    | 4,337.90    | 737,443 | 40,000     | 2,042.33    | 81,693 |

| 主要產品(壹元幣)  |             |         | 次要產品(生肖紀念套幣) |             |         |
|------------|-------------|---------|--------------|-------------|---------|
| 數量<br>(千枚) | 單位成本<br>(元) | 總成本     | 數量<br>(套)    | 單位成本<br>(元) | 總成本     |
| 280,000    | 775.83      | 217,232 | 147,000      | 1,101.97    | 161,990 |
| 280,000    | 61.81       | 17,307  | 147,000      | 97.08       | 14,271  |
| 280,000    | 106.24      | 29,746  | 147,000      | 166.86      | 24,528  |
| 280,000    | 943.88      | 264,285 | 147,000      | 1,365.91    | 200,789 |
| 280,000    | 943.88      | 264,285 | 147,000      | 1,365.91    | 200,789 |
| 280,000    | 943.88      | 264,285 | 147,000      | 1,365.91    | 200,789 |



**總 表**

103年度

單位：新臺幣千元

| 次要產品(新臺幣硬幣組合-臺灣國家公園篇) |             |        | 次要產品(其他金屬章牌) |             |        | 其他<br>產品 |
|-----------------------|-------------|--------|--------------|-------------|--------|----------|
| 數量<br>(套)             | 單位成本<br>(元) | 總成本    | 數量           | 單位成本<br>(元) | 總成本    |          |
| 63,000                | 40.00       | 2,520  |              |             | 20,686 |          |
| 63,000                | 53.02       | 3,340  |              |             | 13,360 |          |
| 63,000                | 91.11       | 5,740  |              |             | 23,062 |          |
| 63,000                | 184.13      | 11,600 |              |             | 57,108 |          |
| 63,000                | 184.13      | 11,600 |              |             | 57,108 |          |
|                       |             |        |              |             | -100   |          |
| 63,000                | 184.13      | 11,600 |              |             | 57,008 |          |

直接材料人工明細表

中華民國103年度

單位：新臺幣千元

| 前年度<br>決算數 | 上年度<br>預算數 | 科 目    |          | 本 年 度 預 算 數 |         |           |
|------------|------------|--------|----------|-------------|---------|-----------|
|            |            | 名 稱    | 編號       | 合 計         | 固 定     | 變 動       |
| 999,459    | 845,061    | 直接材料   | 510102   | 997,962     |         | 997,962   |
| 999,459    | 845,061    | 材料及用品費 | 5101023  | 997,962     |         | 997,962   |
| 999,459    | 845,061    | 使用材料費  | 51010231 | 997,962     |         | 997,962   |
| 200,650    | 210,729    | 直接人工   | 510103   | 199,186     | 171,048 | 28,138    |
| 200,650    | 210,729    | 用人費用   | 5101031  | 199,186     | 171,048 | 28,138    |
| 119,013    | 122,695    | 正式員額薪資 | 51010311 | 127,809     | 127,809 |           |
| 7,616      | 7,938      | 超時工作報酬 | 51010313 | 9,282       | 5,847   | 3,435     |
| 44,796     | 45,770     | 獎金     | 51010315 | 34,691      | 9,988   | 24,703    |
| 17,465     | 21,396     | 退休及卹償金 | 51010316 | 12,744      | 12,744  |           |
| 11,742     | 12,912     | 福利費    | 51010318 | 14,642      | 14,642  |           |
| 18         | 18         | 提繳費    | 51010319 | 18          | 18      |           |
| 1,200,109  | 1,055,790  | 合 計    |          | 1,197,148   | 171,048 | 1,026,100 |

## 中央造幣廠

直接材料人工說明

中華民國103年度

| 科目   | 說 明  |
|--|--|
| 材料及用品費<br>使用材料費  | 包括原料、物料，均係參酌本年度產品所需之用量編列。  |
| 用人費用<br>正式員額薪資<br>超時工作報酬<br>獎金<br>退休及卹償金<br>福利費<br>提繳費 | <p>係職員薪金21,114千元、工員工資106,695千元，依照院頒「公營事業機構員工待遇授權訂定基本原則」及103年度「中央政府總預算附屬單位預算共同項目編列作業規範」等有關規定編列。</p> <p>包括超時加班費3,435千元、不休假加班費4,263千元、值班費1,584千元，均係參酌需要情形編列。</p> <p>包括績效獎金12,365千元、考核獎金20,609千元及其他獎金1,717千元，依有關規定編列；惟決算時應視實際經營成果，依規定辦理核發。</p> <p>包括職員退休及離職金1,683千元、工員退休及離職金7,561千元、卹償金3,500千元，係比照經濟部所屬事業人員退休撫卹及資遣辦法編列。</p> <p>包括（1）分擔員工保險費11,450千元，係參酌預計參保人數予以編列。（2）傷病醫藥費188千元，依勞工健康保護規則等相關法令規定編列。（3）體育活動費95千元，按員工人數每人每年600元編列。（4）其他福利費2,909千元，編列員工休假旅遊補助費用2,494千元及員工退休三節慰問金415千元。</p> <p>係提繳工資墊償費用18千元，依勞動基準法規定予以編列。</p> |

## 中央造幣廠

## 製造費用明細表

中華民國103年度

單位：新臺幣千元

| 前年度<br>決算數     | 上年度<br>預算數     | 科 目           |                | 本 年 度 預 算 數    |                |               |
|----------------|----------------|---------------|----------------|----------------|----------------|---------------|
|                |                | 名 稱           | 編號             | 合 計            | 固 定            | 變 動           |
| <b>134,811</b> | <b>148,130</b> | <b>用人費用</b>   | <b>5101041</b> | <b>135,949</b> | <b>118,683</b> | <b>17,266</b> |
| 80,475         | 86,305         | 正式員額薪資        | 51010411       | 88,226         | 88,226         |               |
| 5,846          | 5,612          | 超時工作報酬        | 51010413       | 5,063          | 3,715          | 1,348         |
| 29,971         | 32,229         | 獎金            | 51010415       | 23,515         | 7,597          | 15,918        |
| 11,677         | 16,032         | 退休及卹償金        | 51010416       | 10,207         | 10,207         |               |
| 6,837          | 7,944          | 福利費           | 51010418       | 8,931          | 8,931          |               |
| 6              | 8              | 提繳費           | 51010419       | 7              | 7              |               |
| <b>77,818</b>  | <b>87,623</b>  | <b>服務費用</b>   | <b>5101042</b> | <b>100,156</b> | <b>33,345</b>  | <b>66,811</b> |
| 34,002         | 34,454         | 水電費           | 51010421       | 37,454         | 8,980          | 28,474        |
| 258            | 295            | 郵電費           | 51010422       | 279            | 279            |               |
| 1,442          | 1,996          | 旅運費           | 51010423       | 1,641          | 1,641          |               |
| 247            | 340            | 印刷裝訂與廣告費      | 51010424       | 370            | 370            |               |
| 21,311         | 33,672         | 修理保養與保固費      | 51010425       | 38,377         | 19,189         | 19,188        |
| 200            | 196            | 保險費           | 51010426       | 210            | 210            |               |
| 19,044         | 13,830         | 棧儲、包裝、代理及加工費  | 51010427       | 19,149         |                | 19,149        |
| 1,192          | 2,720          | 專業服務費         | 51010428       | 2,556          | 2,556          |               |
| 120            | 120            | 公共關係費         | 51010429       | 120            | 120            |               |
| <b>45,174</b>  | <b>49,792</b>  | <b>材料及用品費</b> | <b>5101043</b> | <b>54,270</b>  | <b>12,398</b>  | <b>41,872</b> |
| 43,340         | 47,695         | 使用材料費         | 51010431       | 52,340         | 10,468         | 41,872        |
| 1,834          | 2,097          | 用品消耗          | 51010432       | 1,930          | 1,930          |               |
| <b>51,403</b>  | <b>51,371</b>  | <b>折舊及攤銷</b>  | <b>5101045</b> | <b>51,922</b>  | <b>51,922</b>  |               |
| 911            | 182            | 土地改良物折舊       | 51010451       | 24             | 24             |               |
| 5,674          | 6,104          | 房屋折舊          | 51010452       | 5,750          | 5,750          |               |
| 41,318         | 41,572         | 機械及設備折舊       | 51010453       | 41,872         | 41,872         |               |
| 760            | 646            | 交通及運輸設備折舊     | 51010454       | 312            | 312            |               |
| 2,036          | 1,961          | 什項設備折舊        | 51010455       | 1,769          | 1,769          |               |
| 704            | 906            | 攤銷            | 51010458       | 2,195          | 2,195          |               |
| <b>126</b>     | <b>81</b>      | <b>稅捐與規費</b>  | <b>5101046</b> | <b>118</b>     | <b>118</b>     |               |
| 111            | 64             | 消費與行為稅        | 51010465       | 102            | 102            |               |

製造費用明細表

中華民國103年度

單位：新臺幣千元

| 前年度<br>決算數     | 上年度<br>預算數     | 科 目        |          | 本 年 度 預 算 數    |                |                |
|----------------|----------------|------------|----------|----------------|----------------|----------------|
|                |                | 名 稱        | 編號       | 合 計            | 固 定            | 變 動            |
| 16             | 17             | 規費         | 51010467 | 16             | 16             |                |
| 45             | 45             | 會費、捐助與分攤   | 5101047  | 25             | 25             |                |
| 45             | 45             | 會費         | 51010471 | 25             | 25             |                |
| <b>309,377</b> | <b>337,042</b> | <b>合 計</b> |          | <b>342,440</b> | <b>216,491</b> | <b>125,949</b> |

註：前年度決算數係配合導入國際財務報導準則科目重歸類之數。

中央造幣廠  
製造費用說明  
中華民國103年度

| 科目           | 說 明   |
|--------------|---|
| 用人費用         |   |
| 正式員額薪資       | 係職員薪金35,502千元、工員工資34,635千元、警餉18,089千元，依照院頒「公營事業機構員工待遇授權訂定基本原則」及103年度「中央政府總預算附屬單位預算共同項目編列作業規範」等有關規定編列。   |
| 超時工作報酬       | 包括超時加班費1,306千元、不休假加班費2,769千元、值班費988千元，均係參酌需要情形編列。   |
| 獎金           | 包括績效獎金8,563千元、考核獎金14,273千元及其他獎金679千元，依有關規定編列；惟決算時應視實際經營成果，依規定辦理核發。  |
| 退休及卹償金       | 係職員退休及離職金4,279千元、工員退休及離職金2,428千元、卹償金3,500千元，比照經濟部所屬事業人員退休撫卹及資遣辦法編列。   |
| 福利費          | 包括(1)分擔員工保險費6,845千元，係參酌預計參保人數予以編列。(2)傷病醫藥費102千元，依勞工健康保護規則等相關法令規定編列。(3)體育活動費63千元，按員工人數每人每年600元編列。(4)其他福利費1,921千元，編列員工休假旅遊補助費用1,647千元及員工退休三節慰問金274千元。                               |
| 提繳費          | 係提繳工資墊償費用7千元，依勞動基準法規定予以編列。  |
| 服務費用         |   |
| 水電費          | 包括動力費、工作場所電費、工作場所水費、宿舍電費15千元及宿舍水費2千元，均係參酌業務需要編列，主要為鑄鑄硬幣所需之電費。   |
| 郵電費          | 包括郵費、電話費、數據通信費，均係參酌業務需要編列。  |
| 旅運費          | 包括(1)國內旅費，係參酌以前年度預、決算數及業務需要編列。(2)國外旅費321千元，係根據本年度派員出國計畫編列。(3)貨物運費，係參酌以前年度預、決算數及業務需要編列。  |
| 印刷裝訂與廣告費     | 包括(1)印刷及裝訂費，係印製各種報表、帳冊等實際需要編列。(2)業務宣導費180千元，係本年度業務實際需要而編列。  |
| 修理保養與保固費     | 包括土地改良物維護費、一般房屋修護費、宿舍修護費150千元、其他建築修護費、機械及設備修護費、交通及運輸設備修護費、什項設備修護費，均係參酌以前年度預決算數暨固定資產之新舊程度及使用情形編列。  |
| 保險費          | 包括一般房屋保險費、宿舍保險費2千元、機械及設備保險費、交通及運輸設備保險費、什項設備保險費、現金存放款及貨物保險費、責任保險費，均係參酌實際投保額編列。   |
| 棧儲、包裝、代理及加工費 | 包括加工費及外包費，參酌以前年度預決算數及實際業務需要編列。  |
| 專業服務費        | 包括工程及管理諮詢服務費、委託檢驗試驗費、教育訓練費、電腦軟體服務費，均係參酌以前年度預決算數及實際業務需要編列。   |
| 公共關係費        | 係參酌以前年度預、決算數及業務需要編列。  |
| 材料及用品費       |   |
| 使用材料費        | 包括(1)物料，係依本年度生產數量所需編列。(2)燃料、油脂、設備零件，均係參酌以前年度預決算數及業務需要編列。  |
| 用品消耗         | 包括(1)辦公(事務)用品、報章雜誌、農業與園藝用品及其他用品消耗，均係參酌業務實際需要編列。(2)服裝，係因本廠為金屬製造廠，生產過程中常冒濃煙，且需使用化學藥劑，易使衣服髒破，亦難洗濯，又為管制硬幣外流，出場時嚴格實施電子儀器檢查，衣服不得有金屬成份，故進入工場必需更換工作服，按規定標準每人每年2,500元編列，另警衛服裝參酌實際需要編列98千元。 |
| 折舊及攤銷        |   |

## 中央造幣廠

製造費用說明

中華民國103年度

| 科目        | 說 明                        |
|-----------|----------------------------|
| 土地改良物折舊   | 依資產使用年限按平均法提列折舊。           |
| 房屋折舊      | 依資產使用年限按平均法提列折舊。           |
| 機械及設備折舊   | 依資產使用年限按平均法提列折舊。           |
| 交通及運輸設備折舊 | 依資產使用年限按平均法提列折舊。           |
| 什項設備折舊    | 依資產使用年限按平均法提列折舊。           |
| 攤銷        | 係攤銷電腦軟體費用，依資產使用年限按平均法攤銷。   |
| 稅捐與規費     |                            |
| 消費與行為稅    | 係印花稅、使用牌照稅。                |
| 規費        | 包括汽車燃料使用費、空氣汙染防制費。         |
| 會費、捐助與分攤  |                            |
| 會費        | 係學術團體會費，依實際需要參酌以前年度預決算數編列。 |

單位生產成

中華民國

| 前 年 度 決 算 數        |                    |          |        |          | 項 目      |                 |                                |
|--------------------|--------------------|----------|--------|----------|----------|-----------------|--------------------------------|
| 實際<br>用量工時<br>分攤標準 | 實際<br>單價工資率<br>分攤率 | 單 位 成 本  |        |          | 編號       | 成品及材料名稱         | 製造成本要素                         |
|                    |                    | 合計       | 固定     | 變動       |          |                 |                                |
|                    |                    |          |        |          | 920      | 成品              |                                |
|                    |                    |          |        |          | 920003   | 伍拾元幣            | 直接材料<br>直接人工<br>製造費用<br>單位生產成本 |
|                    |                    | 2,518.63 |        | 2,518.63 | 920005   | 拾元幣             | 直接材料<br>直接人工<br>製造費用<br>單位生產成本 |
| 0.63               | 626.92             | 396.85   | 322.32 | 74.53    |          |                 |                                |
|                    | 0.45               | 834.25   | 507.79 | 326.46   |          |                 |                                |
|                    |                    | 3,749.73 | 830.11 | 2,919.62 |          |                 |                                |
|                    |                    | 1,580.13 |        | 1,580.13 | 920010   | 伍元幣             | 直接材料<br>直接人工<br>製造費用<br>單位生產成本 |
| 0.20               | 662.17             | 132.70   | 107.78 | 24.92    |          |                 |                                |
|                    | 0.05               | 247.10   | 150.41 | 96.69    |          |                 |                                |
|                    |                    | 1,959.93 | 258.19 | 1,701.74 |          |                 |                                |
|                    |                    | 1,013.17 |        | 1,013.17 | 920020   | 壹元幣             | 直接材料<br>直接人工<br>製造費用<br>單位生產成本 |
| 0.20               | 634.71             | 123.89   | 100.62 | 23.27    |          |                 |                                |
|                    | 0.15               | 194.41   | 118.33 | 76.08    |          |                 |                                |
|                    |                    | 1,331.47 | 218.95 | 1,112.52 |          |                 |                                |
|                    |                    | 957.14   |        | 957.14   | 92608001 | 生肖紀念套幣          | 直接材料<br>直接人工<br>製造費用<br>單位生產成本 |
| 0.23               | 738.63             | 167.67   | 136.18 | 31.49    |          |                 |                                |
|                    | 0.15               | 122.55   | 74.59  | 47.96    |          |                 |                                |
|                    |                    | 1,247.36 | 210.77 | 1,036.59 |          |                 |                                |
|                    |                    | 37.83    |        | 37.83    | 92608007 | 新臺幣硬幣組合-臺灣國家公園篇 | 直接材料<br>直接人工<br>製造費用<br>單位生產成本 |
| 0.06               | 593.50             | 37.42    | 30.39  | 7.03     |          |                 |                                |
|                    | 0.02               | 117.52   | 71.53  | 45.99    |          |                 |                                |
|                    |                    | 192.77   | 101.92 | 90.85    |          |                 |                                |



## 本預計表

103年度

單位：新臺幣元

| 本 年 度 預 算 數        |                     |          |          |          | 上 年 度 預 算 數        |                     |          |          |          |
|--------------------|---------------------|----------|----------|----------|--------------------|---------------------|----------|----------|----------|
| 預算<br>用量工時<br>分攤標準 | 預算<br>單價工資率<br>分攤標準 | 單 位 成 本  |          |          | 預算<br>用量工時<br>分攤標準 | 預算<br>單價工資率<br>分攤標準 | 單 位 成 本  |          |          |
|                    |                     | 合計       | 固定       | 變動       |                    |                     | 合計       | 固定       | 變動       |
|                    |                     | 2,603.00 |          | 2,603.00 |                    |                     |          |          |          |
| 1.25               | 636.15              | 759.10   | 651.87   | 107.23   |                    |                     |          |          |          |
|                    | 0.15                | 1,304.65 | 824.80   | 479.85   |                    |                     |          |          |          |
|                    |                     | 4,666.75 | 1,476.67 | 3,190.08 |                    |                     |          |          |          |
|                    |                     | 2,570.36 |          | 2,570.36 |                    |                     | 2,293.88 |          | 2,293.88 |
| 1.07               | 636.15              | 650.14   | 558.30   | 91.84    | 1.31               | 644.48              | 844.41   | 691.87   | 152.54   |
|                    | 0.55                | 1,117.39 | 706.42   | 410.97   |                    | 0.59                | 1,350.17 | 833.52   | 516.65   |
|                    |                     | 4,337.90 | 1,264.72 | 3,073.17 |                    |                     | 4,488.46 | 1,525.39 | 2,963.07 |
|                    |                     | 1,361.30 |          | 1,361.30 |                    |                     | 1,305.88 |          | 1,305.88 |
| 0.41               | 636.15              | 250.50   | 215.11   | 35.39    | 0.61               | 644.48              | 393.51   | 322.42   | 71.09    |
|                    | 0.05                | 430.53   | 272.18   | 158.35   |                    | 0.15                | 629.20   | 388.43   | 240.77   |
|                    |                     | 2,042.33 | 487.29   | 1,555.04 |                    |                     | 2,328.59 | 710.85   | 1,617.74 |
|                    |                     | 775.83   |          | 775.83   |                    |                     | 773.21   |          | 773.21   |
| 0.10               | 636.15              | 61.81    | 53.08    | 8.73     | 0.10               | 644.48              | 67.34    | 55.18    | 12.16    |
|                    | 0.09                | 106.24   | 67.17    | 39.07    |                    | 0.09                | 107.67   | 66.47    | 41.20    |
|                    |                     | 943.88   | 120.25   | 823.63   |                    |                     | 948.22   | 121.65   | 826.57   |
|                    |                     | 1,101.97 |          | 1,101.97 |                    |                     | 1,083.11 |          | 1,083.11 |
| 0.16               | 636.15              | 97.08    | 83.37    | 13.71    | 0.17               | 644.48              | 108.39   | 88.81    | 19.58    |
|                    | 0.07                | 166.86   | 105.49   | 61.37    |                    | 0.08                | 173.30   | 106.99   | 66.31    |
|                    |                     | 1,365.91 | 188.86   | 1,177.05 |                    |                     | 1,364.80 | 195.80   | 1,169.00 |
|                    |                     | 40.00    |          | 40.00    |                    |                     | 45.00    |          | 45.00    |
| 0.09               | 636.15              | 53.02    | 45.53    | 7.49     | 0.09               | 644.48              | 55.35    | 45.35    | 10.00    |
|                    | 0.02                | 91.11    | 57.60    | 33.51    |                    | 0.02                | 88.51    | 54.64    | 33.87    |
|                    |                     | 184.13   | 103.13   | 81.00    |                    |                     | 188.86   | 99.99    | 88.87    |

單位生產成

中華民國

| 前 年 度 決 算 數        |                    |         |        |        | 項 目      |                     |        |
|--------------------|--------------------|---------|--------|--------|----------|---------------------|--------|
| 實際<br>用量工時<br>分攤標準 | 實際<br>單價工資率<br>分攤率 | 單 位 成 本 |        |        | 編號       | 成品及材料名稱             | 製造成本要素 |
|                    |                    | 合計      | 固定     | 變動     |          |                     |        |
| 0.55               | 779.88             | 105.42  |        | 105.42 | 92608008 | 第13任總統副總統就職<br>紀念金幣 | 直接材料   |
|                    |                    | 429.78  | 349.06 | 80.72  |          |                     | 直接人工   |
|                    |                    | 317.39  | 193.19 | 124.20 |          |                     | 製造費用   |
|                    |                    | 852.59  | 542.25 | 310.34 |          |                     | 單位生產成本 |
| 0.15               | 770.03             | 55.80   |        | 55.80  | 92608009 | 第13任總統副總統就職<br>紀念銀幣 | 直接材料   |
|                    |                    | 116.85  | 94.90  | 21.95  |          |                     | 直接人工   |
|                    |                    | 111.61  | 67.94  | 43.67  |          |                     | 製造費用   |
|                    |                    | 284.26  | 162.84 | 121.42 |          |                     | 單位生產成本 |





## 中央造幣廠

資產負債預計表

中華民國103年12月31日

單位：新臺幣千元

| 101年12月31日<br>實 際 數 | 科 目              |             | 103年12月31日<br>預 計 數 | 102年12月31日<br>預 計 數 | 比較增減<br>( - ) 數 |
|---------------------|------------------|-------------|---------------------|---------------------|-----------------|
|                     | 名 稱              | 編號          |                     |                     |                 |
| 2,432,179           | <b>資產</b>        | <b>1</b>    | <b>2,582,471</b>    | <b>2,534,117</b>    | <b>48,354</b>   |
| 1,368,997           | <b>流動資產</b>      | <b>11</b>   | <b>1,524,872</b>    | <b>1,499,088</b>    | <b>25,784</b>   |
| 144,043             | <b>現金</b>        | <b>1101</b> | <b>173,940</b>      | <b>168,940</b>      | <b>5,000</b>    |
| 158                 | 庫存現金             | 110101      | 350                 | 350                 | 0               |
| 143,726             | 銀行存款             | 110102      | 173,430             | 168,430             | 5,000           |
| 160                 | 零用金及週轉金          | 110104      | 160                 | 160                 | 0               |
| 542                 | <b>應收款項</b>      | <b>1105</b> | <b>2,835</b>        | <b>4,130</b>        | <b>-1,295</b>   |
| 356                 | 應收帳款             | 110504      | 2,500               | 3,750               | -1,250          |
|                     | 應收利息             | 110515      | 85                  | 80                  | 5               |
| 187                 | 其他應收款            | 110598      | 250                 | 300                 | -50             |
| 1,205,607           | <b>存貨</b>        | <b>1108</b> | <b>1,334,803</b>    | <b>1,314,004</b>    | <b>20,799</b>   |
| 600,125             | 在製品              | 110805      | 660,250             | 620,500             | 39,750          |
| 1,384               | 製成品              | 110806      | 2,200               | 2,500               | -300            |
| 529,995             | 原料               | 110816      | 675,395             | 690,920             | -15,525         |
| 23,016              | 物料               | 110817      | 26,185              | 29,355              | -3,170          |
| 245                 | 燃料               | 110818      | 282                 | 238                 | 44              |
| 80,600              | 在途材料             | 110819      | 250                 | 250                 | 0               |
| 29,759              | 備抵存貨跌價損失         | 110821      | 29,759              | 29,759              | 0               |
| 18,804              | <b>預付款項</b>      | <b>1111</b> | <b>12,944</b>       | <b>11,664</b>       | <b>1,280</b>    |
| 1,426               | 用品盤存             | 111102      | 1,594               | 1,764               | -170            |
| 197                 | 預付費用             | 111103      | 350                 | 350                 | 0               |
| 15,024              | 留抵稅額             | 111107      | 8,500               | 7,350               | 1,150           |
| 2,156               | 其他預付款            | 111198      | 2,500               | 2,200               | 300             |
|                     | <b>短期墊款</b>      | <b>1112</b> | <b>350</b>          | <b>350</b>          | <b>0</b>        |
|                     | 短期墊款             | 111201      | 350                 | 350                 | 0               |
| 1,057,810           | <b>不動產、廠房及設備</b> | <b>14</b>   | <b>1,055,084</b>    | <b>1,029,692</b>    | <b>25,392</b>   |
| 645,802             | <b>土地</b>        | <b>1401</b> | <b>645,802</b>      | <b>645,802</b>      | <b>0</b>        |
| 10,604              | 土地               | 140101      | 10,604              | 10,604              | 0               |
| 635,198             | 重估增值 - 土地        | 140102      | 635,198             | 635,198             | 0               |
| 411                 | <b>土地改良物</b>     | <b>1402</b> | <b>205</b>          | <b>229</b>          | <b>-24</b>      |

## 資產負債預計表

中華民國103年12月31日

單位：新臺幣千元

| 101年12月31日<br>實 際 數 | 科 目            |             | 103年12月31日<br>預 計 數 | 102年12月31日<br>預 計 數 | 比較增減<br>( - ) 數 |
|---------------------|----------------|-------------|---------------------|---------------------|-----------------|
|                     | 名 稱            | 編號          |                     |                     |                 |
| 28,861              | 土地改良物          | 140201      | 28,861              | 28,861              | 0               |
| 28,450              | 累計折舊 - 土地改良物   | 140204      | 28,656              | 28,632              | 24              |
| <b>146,864</b>      | <b>房屋及建築</b>   | <b>1403</b> | <b>128,511</b>      | <b>137,285</b>      | <b>-8,774</b>   |
| 360,144             | 房屋及建築          | 140301      | 360,144             | 360,144             | 0               |
| 213,280             | 累計折舊 - 房屋及建築   | 140304      | 231,633             | 222,859             | 8,774           |
| <b>251,940</b>      | <b>機械及設備</b>   | <b>1404</b> | <b>270,077</b>      | <b>235,523</b>      | <b>34,554</b>   |
| 1,209,761           | 機械及設備          | 140401      | 1,291,320           | 1,228,358           | 62,962          |
| 957,821             | 累計折舊 - 機械及設備   | 140404      | 1,021,243           | 992,835             | 28,408          |
| <b>1,151</b>        | <b>交通及運輸設備</b> | <b>1405</b> | <b>1,013</b>        | <b>1,329</b>        | <b>-316</b>     |
| 34,624              | 交通及運輸設備        | 140501      | 35,142              | 35,142              | 0               |
| 33,473              | 累計折舊 - 交通及運輸設備 | 140504      | 34,129              | 33,813              | 316             |
| <b>10,900</b>       | <b>什項設備</b>    | <b>1406</b> | <b>9,476</b>        | <b>9,524</b>        | <b>-48</b>      |
| 43,542              | 什項設備           | 140601      | 44,926              | 44,483              | 443             |
| 32,643              | 累計折舊 - 什項設備    | 140604      | 35,450              | 34,959              | 491             |
| <b>741</b>          | <b>購建中固定資產</b> | <b>1408</b> |                     |                     |                 |
| 741                 | 訂購機件           | 140804      |                     |                     |                 |
| <b>4,895</b>        | <b>無形資產</b>    | <b>16</b>   | <b>665</b>          | <b>3,787</b>        | <b>-3,122</b>   |
| <b>4,895</b>        | <b>無形資產</b>    | <b>1601</b> | <b>665</b>          | <b>3,787</b>        | <b>-3,122</b>   |
| 421                 | 專利權            | 160102      | 94                  | 369                 | -275            |
| 4,473               | 電腦軟體           | 160105      | 571                 | 3,418               | -2,847          |
| <b>478</b>          | <b>其他資產</b>    | <b>18</b>   | <b>1,850</b>        | <b>1,550</b>        | <b>300</b>      |
| <b>478</b>          | <b>什項資產</b>    | <b>1897</b> | <b>1,850</b>        | <b>1,550</b>        | <b>300</b>      |
| 724                 | 催收款項           | 189702      | 724                 | 724                 | 0               |
| 724                 | 備抵呆帳 - 催收款項    | 189705      | 724                 | 724                 | 0               |
| 478                 | 存出保證金          | 189721      | 1,850               | 1,550               | 300             |
| <b>2,432,179</b>    | <b>合 計</b>     |             | <b>2,582,471</b>    | <b>2,534,117</b>    | <b>48,354</b>   |

## 中央造幣廠

資產負債預計表

中華民國103年12月31日

單位：新臺幣千元

| 101年12月31日<br>實 際 數 | 科 目                |             | 103年12月31日<br>預 計 數 | 102年12月31日<br>預 計 數 | 比較增減<br>( - ) 數 |
|---------------------|--------------------|-------------|---------------------|---------------------|-----------------|
|                     | 名 稱                | 編號          |                     |                     |                 |
| 741,638             | <b>負債</b>          | <b>2</b>    | <b>858,199</b>      | <b>826,945</b>      | <b>31,254</b>   |
| 410,687             | <b>流動負債</b>        | <b>21</b>   | <b>559,516</b>      | <b>512,870</b>      | <b>46,646</b>   |
| 380,764             | <b>應付款項</b>        | <b>2105</b> | <b>521,762</b>      | <b>476,175</b>      | <b>45,587</b>   |
|                     | 應付帳款               | 210502      | 114,430             | 102,278             | 12,152          |
| 3,842               | 應付代收款              | 210503      | 2,780               | 1,720               | 1,060           |
| 88,874              | 應付費用               | 210505      | 118,451             | 95,679              | 22,772          |
| 158,682             | 應付股(官)息紅利          | 210512      | 153,901             | 149,678             | 4,223           |
| 935                 | 應付退休金費用            | 210528      | 1,100               | 1,020               | 80              |
| 128,430             | 其他應付款              | 210598      | 131,100             | 125,800             | 5,300           |
| 3,384               | <b>當期所得稅負債</b>     | <b>2106</b> | <b>1,164</b>        | <b>1,645</b>        | <b>-481</b>     |
| 3,384               | 應付所得稅款             | 210601      | 1,164               | 1,645               | -481            |
| 26,539              | <b>預收款項</b>        | <b>2108</b> | <b>36,590</b>       | <b>35,050</b>       | <b>1,540</b>    |
| 26,539              | 預收定金               | 210805      | 36,500              | 35,000              | 1,500           |
|                     | 其他預收款              | 210898      | 90                  | 50                  | 40              |
| 330,951             | <b>其他負債</b>        | <b>28</b>   | <b>298,683</b>      | <b>314,075</b>      | <b>-15,392</b>  |
| 326,912             | <b>負債準備</b>        | <b>2801</b> | <b>295,833</b>      | <b>311,525</b>      | <b>-15,692</b>  |
| 326,912             | 員工福利負債準備           | 280120      | 295,833             | 311,525             | -15,692         |
| 4,039               | <b>什項負債</b>        | <b>2897</b> | <b>2,850</b>        | <b>2,550</b>        | <b>300</b>      |
| 4,017               | 存入保證金              | 289701      | 2,850               | 2,550               | 300             |
| 23                  | 應付保管款              | 289702      |                     |                     |                 |
| 1,690,541           | <b>權益</b>          | <b>3</b>    | <b>1,724,272</b>    | <b>1,707,172</b>    | <b>17,100</b>   |
| 600,000             | <b>資本</b>          | <b>31</b>   | <b>600,000</b>      | <b>600,000</b>      | <b>0</b>        |
| 600,000             | <b>資本</b>          | <b>3101</b> | <b>600,000</b>      | <b>600,000</b>      | <b>0</b>        |
| 600,000             | 資本                 | 310101      | 600,000             | 600,000             | 0               |
| 202,336             | <b>資本公積</b>        | <b>32</b>   | <b>202,336</b>      | <b>202,336</b>      | <b>0</b>        |
| 202,336             | <b>資本公積</b>        | <b>3201</b> | <b>202,336</b>      | <b>202,336</b>      | <b>0</b>        |
| 1,626               | 受贈公積               | 320102      | 1,626               | 1,626               | 0               |
| 200,710             | 其他資本公積             | 320198      | 200,710             | 200,710             | 0               |
| 534,091             | <b>保留盈餘(或累積虧損)</b> | <b>33</b>   | <b>567,822</b>      | <b>550,722</b>      | <b>17,100</b>   |
| 534,091             | <b>已指撥保留盈餘</b>     | <b>3301</b> | <b>567,822</b>      | <b>550,722</b>      | <b>17,100</b>   |

資產負債預計表

中華民國103年12月31日

單位：新臺幣千元

| 101年12月31日<br>實 際 數 | 科 目             |        | 103年12月31日<br>預 計 數 | 102年12月31日<br>預 計 數 | 比較增減<br>( - ) 數 |
|---------------------|-----------------|--------|---------------------|---------------------|-----------------|
|                     | 名 稱             | 編號     |                     |                     |                 |
| 534,091             | 法定公積            | 330101 | 567,822             | 550,722             | 17,100          |
| 354,114             | 首次採用國際財務報導準則調整數 | 36     | 354,114             | 354,114             | 0               |
| 354,114             | 首次採用國際財務報導準則調整數 | 3601   | 354,114             | 354,114             | 0               |
| 354,114             | 首次採用國際財務報導準則調整數 | 360101 | 354,114             | 354,114             | 0               |
| <b>2,432,179</b>    | <b>合 計</b>      |        | <b>2,582,471</b>    | <b>2,534,117</b>    | <b>48,354</b>   |

註: 1.101年12月31日實際數係按國際財務報導準則為基礎編製之數。

2.102年12月31日預計數係就行政院核定預計數按實際業務狀況調整之數額。

3.「信託代理保證資產(負債)」屬或有資產(負債)性質之備忘科目,其中「保管品(應付保管品)」1,650,000千元、「保證品(存入保證品)」350千元。



## 中央造幣廠

員工人數彙計表

中華民國103年度

單位：人

| 科 目                   |             | 上年度預計數     |      | 本年度增減數 |      | 本年度預計數     |      | 增減原因 |
|-----------------------|-------------|------------|------|--------|------|------------|------|------|
| 名 稱                   | 編號          | 國內部分       | 國外部分 | 國內部分   | 國外部分 | 國內部分       | 國外部分 |      |
| <b>營業總支出部分</b>        | <b>972</b>  | <b>281</b> |      |        |      | <b>281</b> |      |      |
| <b>生產部分</b>           | <b>9721</b> | <b>264</b> |      |        |      | <b>264</b> |      |      |
| 正式職員                  | 97211       | 77         |      |        |      | 77         |      |      |
| 正式工員                  | 97213       | 187        |      |        |      | 187        |      |      |
| <b>管理部分</b>           | <b>9723</b> | <b>11</b>  |      |        |      | <b>11</b>  |      |      |
| 正式職員                  | 97231       | 11         |      |        |      | 11         |      |      |
| <b>研究發展、員工訓練及其他部分</b> | <b>9724</b> | <b>6</b>   |      |        |      | <b>6</b>   |      |      |
| 正式職員                  | 97241       | 6          |      |        |      | 6          |      |      |
| <b>合 計</b>            |             | <b>281</b> |      |        |      | <b>281</b> |      |      |

註：預計於用人費用科目外進用派遣人力11人，包括車輛駕駛1人、行政服務人員1人、協助生產及解幣作業人員9人，未列入表內。

中央造  
用人費用  
中華民國

| 項 目     |     | 正式員額<br>薪 資 | 臨時人<br>員薪資 | 超時工作<br>報 酬 | 津 貼 | 獎 金    |        |       |
|---------|-----|-------------|------------|-------------|-----|--------|--------|-------|
| 名 稱     | 編 號 |             |            |             |     | 績效獎金   | 考核獎金   | 其他獎金  |
| 營業總支出部分 |     | 239,948     |            | 15,265      | 60  | 23,213 | 38,688 | 2,629 |
| 生產成本    |     | 216,035     |            | 14,345      |     | 20,928 | 34,882 | 2,396 |
| 職員      |     | 74,705      |            | 3,222       |     | 7,325  | 12,209 | 418   |
| 國內部分    |     | 74,705      |            | 3,222       |     | 7,325  | 12,209 | 418   |
| 工員      |     | 141,330     |            | 11,123      |     | 13,603 | 22,673 | 1,978 |
| 國內部分    |     | 141,330     |            | 11,123      |     | 13,603 | 22,673 | 1,978 |
| 業務費用    |     |             |            |             |     |        |        |       |
| 職員      |     |             |            |             |     |        |        |       |
| 國內部分    |     |             |            |             |     |        |        |       |
| 工員      |     |             |            |             |     |        |        |       |
| 國內部分    |     |             |            |             |     |        |        |       |
| 管理費用    |     | 16,402      |            | 645         | 60  | 1,557  | 2,594  | 4     |
| 職員      |     | 16,402      |            | 645         | 60  | 1,557  | 2,594  | 4     |
| 國內部分    |     | 16,402      |            | 645         | 60  | 1,557  | 2,594  | 4     |
| 研究發展費用  |     | 7,511       |            | 275         |     | 728    | 1,212  | 229   |
| 職員      |     | 7,511       |            | 275         |     | 728    | 1,212  | 229   |
| 國內部分    |     | 7,511       |            | 275         |     | 728    | 1,212  | 229   |
| 什項費用    |     |             |            |             |     |        |        |       |
| 職員      |     |             |            |             |     |        |        |       |
| 國內部分    |     |             |            |             |     |        |        |       |
| 合 計     |     | 239,948     |            | 15,265      | 60  | 23,213 | 38,688 | 2,629 |

註：1.職員部分包括警員在內。

- 2.為因應精簡政策及業務需要，103年度預計於用人費用科目外進用派遣人力11人，包括車輛駕駛1人，金額
- 3.103年度預計於用人費用科目外運用勞務承攬情形：(1)與資訊業務相關之勞務承攬案件，共計864千元。(2)其
- 4.103年度各項獎金編列情形如下：
- (1)績效獎金：依行政院核准比照「經濟部所屬事業機構用人費薪給管理要點」及「中央造幣廠核發經營績效
- (2)考核獎金：依行政院核准比照「經濟部所屬事業機構用人費薪給管理要點」及「中央造幣廠核發經營績效
- (3)其他獎金：係久任獎金結算補償金，依行政院100年2月24日院授人考字第1000025058號函辦理，編列上述績效獎金及考核獎金之核發，應於決算時，視實際經營成果，依有關規定覈實辦理。
- 5.職工福利金：係依「職工福利金條例」規定，按營業收入1,767,400千元，依法定提撥率0.15%計提福利金

幣廠

**彙計表**

103年度

單位：新臺幣千元

| 退休、卹償金     |       | 資遣費 | 福利費         |        |                  |        |                       | 提繳工資<br>墊償費用 | 合計 |                       |
|------------|-------|-----|-------------|--------|------------------|--------|-----------------------|--------------|----|-----------------------|
| 退休及<br>離職金 | 卹償金   |     | 分<br>保<br>險 | 擔<br>費 | 傷<br>醫<br>藥<br>費 | 病<br>費 | 提<br>撥<br>福<br>利<br>金 |              |    | 體<br>育<br>活<br>動<br>費 |
| 17,810     | 7,000 |     | 24,562      |        | 322              | 2,691  | 169                   | 5,317        | 25 | 377,699               |
| 15,951     | 7,000 |     | 18,295      |        | 290              |        | 158                   | 4,830        | 25 | 335,135               |
| 5,962      |       |     | 5,142       |        | 78               |        | 46                    | 1,409        |    | 110,516               |
| 5,962      |       |     | 5,142       |        | 78               |        | 46                    | 1,409        |    | 110,516               |
| 9,989      | 7,000 |     | 13,153      |        | 212              |        | 112                   | 3,421        | 25 | 224,619               |
| 9,989      | 7,000 |     | 13,153      |        | 212              |        | 112                   | 3,421        | 25 | 224,619               |
|            |       |     |             |        |                  | 2,651  |                       |              |    | 2,651                 |
|            |       |     |             |        |                  | 887    |                       |              |    | 887                   |
|            |       |     |             |        |                  | 887    |                       |              |    | 887                   |
|            |       |     |             |        |                  | 1,764  |                       |              |    | 1,764                 |
|            |       |     |             |        |                  | 1,764  |                       |              |    | 1,764                 |
| 1,267      |       |     | 1,125       |        | 27               |        | 7                     | 201          |    | 23,889                |
| 1,267      |       |     | 1,125       |        | 27               |        | 7                     | 201          |    | 23,889                |
| 1,267      |       |     | 1,125       |        | 27               |        | 7                     | 201          |    | 23,889                |
| 592        |       |     | 674         |        | 5                |        | 4                     | 110          |    | 11,340                |
| 592        |       |     | 674         |        | 5                |        | 4                     | 110          |    | 11,340                |
| 592        |       |     | 674         |        | 5                |        | 4                     | 110          |    | 11,340                |
|            |       |     | 4,468       |        |                  | 40     |                       | 176          |    | 4,684                 |
|            |       |     | 4,468       |        |                  | 40     |                       | 176          |    | 4,684                 |
|            |       |     | 4,468       |        |                  | 40     |                       | 176          |    | 4,684                 |
| 17,810     | 7,000 |     | 24,562      |        | 322              | 2,691  | 169                   | 5,317        | 25 | 377,699               |

585千元；行政服務人員1人，金額320千元；及協助生產及解幣作業人員9人，金額3,465千元，皆帳列「外包費用」。餘非與資訊業務相關之勞務承攬案件16,392千元。

獎金應行注意事項，按本年度預算員額281人，編列1.2個月，計23,213千元。

獎金應行注意事項，按本年度預算員額281人，編列2個月，計38,688千元。

43人，計2,629千元。

2,651千元；另依預計出售下腳收入100千元，依法定提撥率40%計提福利金40千元，合計提撥2,691千元。

繳納各項稅捐

中華民國

| 科 目           |             | 營 業 總 支 出 部 分 |            |      | 資 本  |
|---------------|-------------|---------------|------------|------|------|
| 名 稱           | 編 號         | 中央政府          | 地方政府       | 外國政府 | 中央政府 |
| <b>所得稅</b>    | <b>9761</b> | <b>2,469</b>  |            |      |      |
| 營利事業所得稅       | 97611       | 2,469         |            |      |      |
| <b>消費與行為稅</b> | <b>9765</b> |               | <b>179</b> |      |      |
| 營業稅           | 97655       |               |            |      |      |
| 印花稅           | 97656       |               | 80         |      |      |
| 使用牌照稅         | 97657       |               | 99         |      |      |
| <b>規費</b>     | <b>9767</b> | <b>86</b>     | <b>75</b>  |      |      |
| 行政規費          | 97671       |               | 75         |      |      |
| 汽車燃料使用費       | 97672       | 82            |            |      |      |
| 空氣污染防制費       | 97674       | 4             |            |      |      |
| <b>合 計</b>    |             | <b>2,555</b>  | <b>254</b> |      |      |

註：本表繳納各項稅捐與規費合計25,309千元，與「各項費用彙計表」中「稅捐與規費」2,809千元之差異22,500千元，係銷售貨物依規定收取之銷項稅額，經抵減進項稅額後繳納與稅捐機關之營業稅。

幣廠

與規費明細表

103年度

單位：新臺幣千元

| 支 出 部 分 |      | 代 徵 部 分 |      | 合 計    |      |      |
|---------|------|---------|------|--------|------|------|
| 地方政府    | 外國政府 | 中央政府    | 地方政府 | 中央政府   | 地方政府 | 外國政府 |
|         |      |         |      | 2,469  |      |      |
|         |      |         |      | 2,469  |      |      |
|         |      | 22,500  |      | 22,500 | 179  |      |
|         |      | 22,500  |      | 22,500 |      |      |
|         |      |         |      |        | 80   |      |
|         |      |         |      |        | 99   |      |
|         |      |         |      | 86     | 75   |      |
|         |      |         |      |        | 75   |      |
|         |      |         |      | 82     |      |      |
|         |      |         |      | 4      |      |      |
|         |      | 22,500  |      | 25,055 | 254  |      |

中央造幣廠

**增購及汰舊換新管理用公務車輛明細表**

中華民國103年度

單位：新臺幣千元

| 項 目                |     | 單 位 | 增 購 部 分 |     | 汰 舊 換 新 部 分 |     | 合 計 |     | 說 明 |
|--------------------|-----|-----|---------|-----|-------------|-----|-----|-----|-----|
| 名 稱                | 編 號 |     | 數 量     | 金 額 | 數 量         | 金 額 | 數 量 | 金 額 |     |
| 本年度無增購及汰舊換新管理用公務車輛 |     |     |         |     |             |     |     |     |     |
| 合 計                |     |     |         |     |             |     |     |     |     |

註：本年度無增購及汰舊換新管理用及其他車輛，現行使用車種及數量如下：

- 1.管理車輛共計2輛，含主持人座車1量及大型客車1輛。
- 2.其他車輛共計6輛，含解幣車2輛、貴重金屬運送車1輛、解幣護衛車2輛及消防車1輛。

5年來主要產品銷售量值明細表

中華民國103年度

單位：新臺幣千元

| 產 品      |        | 單 位 | 銷 售 量   | 單位售價<br>(元) | 銷售總價      |
|----------|--------|-----|---------|-------------|-----------|
| 名稱及年度    | 編號     |     |         |             |           |
| 本年度預算數   |        |     |         |             |           |
| 伍拾元幣     | 920003 | 千枚  | 40,000  | 5,950.00    | 238,000   |
| 拾元幣      | 920005 | 千枚  | 170,000 | 5,200.00    | 884,000   |
| 伍元幣      | 920010 | 千枚  | 40,000  | 2,250.00    | 90,000    |
| 壹元幣      | 920020 | 千枚  | 280,000 | 950.00      | 266,000   |
| 上年度預算數   |        |     |         |             |           |
| 拾元幣      | 920005 | 千枚  | 150,000 | 5,700.00    | 855,000   |
| 伍元幣      | 920010 | 千枚  | 80,000  | 2,600.00    | 208,000   |
| 壹元幣      | 920020 | 千枚  | 270,000 | 950.00      | 256,500   |
| 前年度決算數   |        |     |         |             |           |
| 伍拾元幣     | 920003 | 千枚  | 210,000 | 4,950.00    | 1,039,500 |
| 拾元幣      | 920005 | 千枚  | 70,000  | 2,200.00    | 154,000   |
| 壹元幣      | 920020 | 千枚  | 230,000 | 950.00      | 218,500   |
| 100年度決算數 |        |     |         |             |           |
| 拾元幣      | 920005 | 千枚  | 185,000 | 5,300.00    | 980,500   |
| 伍元幣      | 920010 | 千枚  | 10,000  | 2,350.00    | 23,500    |
| 壹元幣      | 920020 | 千枚  | 285,000 | 950.00      | 270,750   |
| 99年度決算數  |        |     |         |             |           |
| 伍拾元幣     | 920003 | 千枚  | 30,000  | 6,000.00    | 180,000   |
| 拾元幣      | 920005 | 千枚  | 150,000 | 4,900.00    | 735,000   |
| 伍元幣      | 920010 | 千枚  | 30,000  | 2,200.00    | 66,000    |
| 壹元幣      | 920020 | 千枚  | 80,000  | 950.00      | 76,000    |

## 5年來主要產品生產成本明細表

中華民國103年度

單位：新臺幣千元

| 產 品      |        | 單 位 | 生 產 量   | 單位成本<br>(元) | 生產總值    |
|----------|--------|-----|---------|-------------|---------|
| 名稱及年度    | 編號     |     |         |             |         |
| 本年度預算數   |        |     |         |             |         |
| 伍拾元幣     | 920003 | 千枚  | 40,000  | 4,666.75    | 186,670 |
| 拾元幣      | 920005 | 千枚  | 170,000 | 4,337.90    | 737,443 |
| 伍元幣      | 920010 | 千枚  | 40,000  | 2,042.33    | 81,693  |
| 壹元幣      | 920020 | 千枚  | 280,000 | 943.88      | 264,285 |
| 上年度預算數   |        |     |         |             |         |
| 拾元幣      | 920005 | 千枚  | 150,000 | 4,488.46    | 673,269 |
| 伍元幣      | 920010 | 千枚  | 80,000  | 2,328.59    | 186,287 |
| 壹元幣      | 920020 | 千枚  | 270,000 | 948.22      | 256,020 |
| 前年度決算數   |        |     |         |             |         |
| 伍拾元幣     | 920003 | 千枚  | 210,000 | 3,749.73    | 787,444 |
| 拾元幣      | 920005 | 千枚  | 70,000  | 1,959.93    | 137,195 |
| 壹元幣      | 920020 | 千枚  | 230,000 | 1,331.47    | 306,238 |
| 100年度決算數 |        |     |         |             |         |
| 拾元幣      | 920005 | 千枚  | 185,000 | 3,632.96    | 672,097 |
| 伍元幣      | 920010 | 千枚  | 10,000  | 1,934.45    | 19,345  |
| 壹元幣      | 920020 | 千枚  | 285,000 | 1,315.26    | 374,848 |
| 99年度決算數  |        |     |         |             |         |
| 伍拾元幣     | 920003 | 千枚  | 30,000  | 4,456.86    | 133,706 |
| 拾元幣      | 920005 | 千枚  | 150,000 | 3,630.65    | 544,597 |
| 伍元幣      | 920010 | 千枚  | 30,000  | 2,002.69    | 60,081  |
| 壹元幣      | 920020 | 千枚  | 80,000  | 1,298.35    | 103,868 |



## 中央造幣廠

會費、捐助與分攤費用彙計表

中華民國103年度

單位：新臺幣千元

| 項 目           | 費用別         | 項目及對象         | 金額 | 備註 |
|---------------|-------------|---------------|----|----|
| <b>會費</b>     |             |               | 28 |    |
| <b>學術團體會費</b> |             |               | 28 |    |
|               | <b>製造費用</b> |               | 25 |    |
|               |             | 中華民國工業安全衛生協會  | 2  |    |
|               |             | 桃園縣護理師護士公會    | 1  |    |
|               |             | 全國認證基金會       | 20 |    |
|               |             | 美國錢幣協會        | 2  |    |
|               | <b>管理費用</b> |               | 3  |    |
|               |             | 中華檔案暨資訊微縮管理學會 | 3  |    |
| <b>合 計</b>    |             |               | 28 |    |

中央造幣廠  
各項費用彙計表  
中華民國103年度

單位：新臺幣千元

| 前年度<br>決算數       | 上年度<br>預算數     | 科目名稱             | 本 年 度 預 算 數      |                |                |              |               |               |              |            |
|------------------|----------------|------------------|------------------|----------------|----------------|--------------|---------------|---------------|--------------|------------|
|                  |                |                  | 合計               | 直 接<br>材料人工    | 製造<br>費用       | 業務<br>費用     | 管理<br>費用      | 研究發展<br>費 用   | 營業外<br>費 用   | 所得稅<br>費 用 |
| <b>381,047</b>   | <b>404,562</b> | <b>用人費用</b>      | <b>377,699</b>   | <b>199,186</b> | <b>135,949</b> | <b>2,651</b> | <b>23,889</b> | <b>11,340</b> | <b>4,684</b> |            |
| 221,805          | 232,287        | 正式員額薪資           | 239,948          | 127,809        | 88,226         |              | 16,402        | 7,511         |              |            |
| 14,345           | 14,490         | 超時工作報酬           | 15,265           | 9,282          | 5,063          |              | 645           | 275           |              |            |
| 60               | 60             | 津貼               | 60               |                |                |              | 60            |               |              |            |
| 83,085           | 86,513         | 獎金               | 64,530           | 34,691         | 23,515         |              | 4,155         | 2,169         |              |            |
| 32,378           | 40,760         | 退休及卹償金           | 24,810           | 12,744         | 10,207         |              | 1,267         | 592           |              |            |
| 29,350           | 30,426         | 福利費              | 33,061           | 14,642         | 8,931          | 2,651        | 1,360         | 793           | 4,684        |            |
| 24               | 26             | 提繳費              | 25               | 18             | 7              |              |               |               |              |            |
| <b>83,000</b>    | <b>92,385</b>  | <b>服務費用</b>      | <b>105,133</b>   |                | <b>100,156</b> | <b>1,632</b> | <b>3,048</b>  | <b>150</b>    | <b>147</b>   |            |
| 34,894           | 35,329         | 水電費              | 38,266           |                | 37,454         |              | 812           |               |              |            |
| 570              | 630            | 郵電費              | 614              |                | 279            | 240          | 95            |               |              |            |
| 1,604            | 2,244          | 旅運費              | 2,479            |                | 1,641          | 326          | 482           | 30            |              |            |
| 897              | 1,080          | 印刷裝訂與廣告費         | 1,080            |                | 370            | 540          | 150           | 20            |              |            |
| 23,106           | 35,236         | 修理保養與保固費         | 39,647           |                | 38,377         | 187          | 972           |               | 111          |            |
| 314              | 306            | 保險費              | 322              |                | 210            | 49           | 27            |               | 36           |            |
| 19,191           | 13,930         | 棧儲、包裝、代理<br>及加工費 | 19,249           |                | 19,149         | 50           |               | 50            |              |            |
| 1,945            | 3,150          | 專業服務費            | 2,996            |                | 2,556          |              | 390           | 50            |              |            |
| 479              | 480            | 公共關係費            | 480              |                | 120            | 240          | 120           |               |              |            |
| <b>1,046,587</b> | <b>899,266</b> | <b>材料及用品費</b>    | <b>1,056,945</b> | <b>997,962</b> | <b>54,270</b>  | <b>329</b>   | <b>361</b>    | <b>3,663</b>  | <b>360</b>   |            |
| 1,044,319        | 896,758        | 使用材料費            | 1,054,604        | 997,962        | 52,340         | 140          | 184           | 3,618         | 360          |            |
| 2,268            | 2,508          | 用品消耗             | 2,341            |                | 1,930          | 189          | 177           | 45            |              |            |
| <b>56,856</b>    | <b>56,752</b>  | <b>折舊及攤銷</b>     | <b>58,015</b>    |                | <b>51,922</b>  |              | <b>6,093</b>  |               |              |            |
| 911              | 182            | 土地改良物折舊          | 24               |                | 24             |              |               |               |              |            |
| 8,774            | 9,579          | 房屋折舊             | 8,774            |                | 5,750          |              | 3,024         |               |              |            |
| 42,043           | 42,264         | 機械及設備折舊          | 42,580           |                | 41,872         |              | 708           |               |              |            |
| 764              | 651            | 交通及運輸設備<br>折舊    | 316              |                | 312            |              | 4             |               |              |            |
| 2,459            | 2,316          | 什項設備折舊           | 2,206            |                | 1,769          |              | 437           |               |              |            |
| 1,907            | 1,760          | 攤銷               | 4,115            |                | 2,195          |              | 1,920         |               |              |            |

中央造幣廠  
各項費用彙計表  
中華民國103年度

單位：新臺幣千元

| 前年度<br>決算數 | 上年度<br>預算數 | 科目名稱     | 本 年 度 預 算 數 |             |           |           |           |                |              |              |
|------------|------------|----------|-------------|-------------|-----------|-----------|-----------|----------------|--------------|--------------|
|            |            |          | 合計          | 直 接<br>材料人工 | 製 造<br>費用 | 業 務<br>費用 | 管 理<br>費用 | 研 究 發 展<br>費 用 | 營 業 外<br>費 用 | 所 得 稅<br>費 用 |
| 6,742      | 2,908      | 稅捐與規費    | 2,809       |             | 118       | 75        | 92        |                | 55           | 2,469        |
| 6,393      | 2,610      | 所得稅費用    | 2,469       |             |           |           |           |                |              | 2,469        |
| 188        | 152        | 消費與行為稅   | 179         |             | 102       | 37        | 11        |                | 29           |              |
| 161        | 146        | 規費       | 161         |             | 16        | 38        | 81        |                | 26           |              |
| 48         | 48         | 會費、捐助與分攤 | 28          |             | 25        |           | 3         |                |              |              |
| 48         | 48         | 會費       | 28          |             | 25        |           | 3         |                |              |              |
| 315        |            | 損失與賠償給付  |             |             |           |           |           |                |              |              |
| 315        |            | 各項損失     |             |             |           |           |           |                |              |              |
| 1,574,595  | 1,455,921  | 合 計      | 1,600,629   | 1,197,148   | 342,440   | 4,687     | 33,486    | 15,153         | 5,246        | 2,469        |

註：前年度決算數係配合導入國際財務報導準則科目重歸類之數。